

## โปรแกรมบันทึกตัวชี้วัดของผลผลิต

### วัตถุประสงค์

สำนักงานประมาณกำหนดผลผลิต ประเภทตัวชี้วัด และหน่วยนับ

ส่วนราชการไม่สามารถแก้ไขรายละเอียดที่สำนักงานประมาณกำหนด

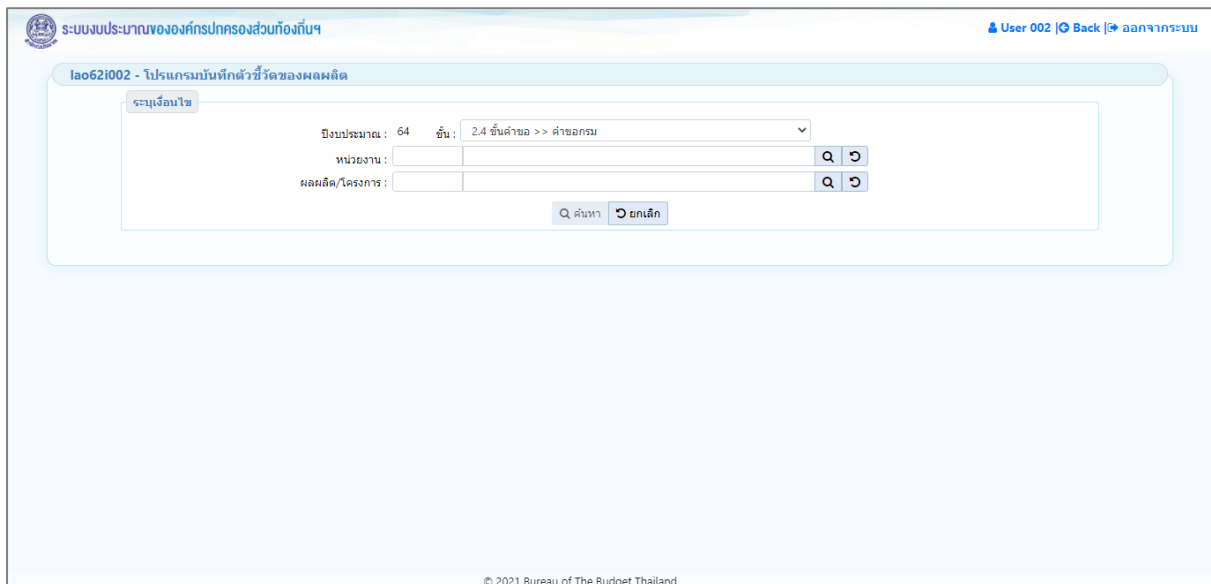
ส่วนราชการบันทึกค่าเป้าหมายตัวชี้วัด ประกอบด้วย

1. บันทึกข้อมูลการจัดทำแผนการปฏิบัติงานของปีงบประมาณปัจจุบัน ตามตัวชี้วัดความสำเร็จของผลผลิตที่สำนักงานประมาณกำหนด
2. บันทึกข้อมูลแผนการดำเนินงานและผลการดำเนินงานปีก่อนหน้า
3. บันทึกข้อมูลแผนการดำเนินงานใน ปีถัดไป

### การใช้งานโปรแกรม

ระบบค่าของงบประมาณ >> โปรแกรมบันทึกค่าของงบประมาณ >> บันทึกรายละเอียดหน่วยงาน >>

โปรแกรมบันทึกตัวชี้วัดของผลผลิต



ระบบประมาณขององค์กรปกครองส่วนท้องถิ่น

User 002 | Back | ออกจากระบบ

lao62i002 - โปรแกรมบันทึกตัวชี้วัดของผลผลิต

ระบุเงื่อนไข

ปีงบประมาณ: 64    ชั้น: 2.4 ชั้นค่าขอ >> ค่าขอลกร

หน่วยงาน: [ ]    [ ]    [ ]    [ ]    [ ]    [ ]

ผลผลิต/โครงการ: [ ]    [ ]    [ ]    [ ]    [ ]    [ ]

[ ] ค้นหา    [ ] ยกเลิก

© 2021 Bureau of The Budget Thailand

### หน้าจอบันทึกตัวชี้วัดของผลผลิต

### การค้นหาข้อมูล

เงื่อนไขการค้นหา ประกอบด้วย ปีงบประมาณ ชั้น หน่วยงาน และ ผลผลิต/โครงการ

ขั้นตอนการทำงาน

1. ระบุเงื่อนไข ได้แก่ ปีงบประมาณ ชั้น หน่วยงาน และ ผลผลิต/โครงการ

ระบบงบประมาณขององค์กรปกครองส่วนท้องถิ่น

lao62i002 - โปรแกรมบันทึกตัวชี้วัดของผลผลิต

ระบุเงื่อนไข

ปีงบประมาณ: 64 ชั้น: 2.4 ชื่อคำขอ >> คำขอกรม

หน่วยงาน: 75105 องค์การบริหารส่วนจังหวัดกระบี่

ผลผลิต/โครงการ: 010000 ผลผลิตการจัดบริการสาธารณะ

ค้นหา ยกเลิก

© 2021 Bureau of The Budget Thailand

หน้าจอเงื่อนไขการค้นหา

2. คลิกปุ่ม **ค้นหา** เพื่อค้นหาข้อมูล โปรแกรมจะแสดงหน้าจอดังรูป

ระบบงบประมาณขององค์กรปกครองส่วนท้องถิ่น

lao62i002 - โปรแกรมบันทึกตัวชี้วัดของผลผลิต

ระบุเงื่อนไข

ปีงบประมาณ: 64 ชั้น: 2.4 ชื่อคำขอ >> คำขอกรม

หน่วยงาน: 75105 องค์การบริหารส่วนจังหวัดกระบี่

ผลผลิต/โครงการ: 010000 ผลผลิตการจัดบริการสาธารณะ

ค้นหา ยกเลิก

รหัส	ชื่อตัวชี้วัด	หมวดหมู่	ประเภทตัวชี้วัด	ค่าเป้าหมาย					
				รวม	ไตรมาส1	ไตรมาส2	ไตรมาส3	ไตรมาส4	
แก๊ซ	01	องค์กรปกครองส่วนท้องถิ่นผ่านเกณฑ์การประเมินประสิทธิภาพ (Local Performance Assessment : LPA) ไม่น้อยกว่า	ร้อยละ	เชิงปริมาณ					
แก๊ซ	02	องค์กรปกครองส่วนท้องถิ่นผ่านเกณฑ์การประเมินด้านการบริหารจัดการในระดับดีมาก ไม่น้อยกว่า	ร้อยละ	เชิงคุณภาพ	80			25	55

หน้า: 1 จำนวนแถว: 15 1-2 / 2 4

© 2021 Bureau of The Budget Thailand

หน้าจอแสดงผลการค้นหา

### การบันทึกข้อมูล

#### ขั้นตอนการทำงาน

- จากหน้าจอแสดงผลการค้นหา ส่วนแสดงรายละเอียดตัวชี้วัด : รหัส ชื่อตัวชี้วัด หน่วยงาน ประเภทตัวชี้วัด ค่าเป้าหมายแสดงภาพรวม ไตรมาส 1 - ไตรมาส 4 (ระบบไม่ให้แก้ไข)
- จากหน้าจอแสดงผลการค้นหา คลิกปุ่ม **แก้ไข** เพื่อบันทึกข้อมูลตัวชี้วัดของผลผลิต โปรแกรมจะแสดงหน้าจอ ดังรูป

#### ตัวชี้วัดของผลผลิต/โครงการ

ชื่อตัวชี้วัด : องค์กรปกครองส่วนท้องถิ่นผ่านเกณฑ์การประเมินประสิทธิภาพ (Local Performance Assessment : LPA) ไม่น้อยกว่า หน่วยงาน : ร้อยละ ประเภทตัวชี้วัด : เชิงปริมาณ

#### ปีงบประมาณ 64

แผนการดำเนินงาน			
ไตรมาส 1 (ต.ค.-ธ.ค.)	ไตรมาส 2 (ม.ค.-มี.ค.)	ไตรมาส 3 (เม.ย.-มิ.ย.)	ไตรมาส 4 (ก.ค.-ก.ย.)
ต.ค.	ม.ค.	เม.ย.	ก.ค.
พ.ย.	ก.พ.	พ.ค.	ส.ค.
ธ.ค.	มี.ค.	มิ.ย.	ก.ย.
รวม	รวม	รวม	รวม

รวมทั้งสิ้น :

#### ปีประมาณการ

แผนการดำเนินงาน	ผลการดำเนินงาน
ปีงบประมาณ 61:	ปีงบประมาณ 61:
ปีงบประมาณ 62:	ปีงบประมาณ 62:
ปีงบประมาณ 63:	ปีงบประมาณ 63:
ปีงบประมาณ 65:	
ปีงบประมาณ 66:	
ปีงบประมาณ 67:	
ปีงบประมาณ 68 - 72:	
ปีงบประมาณ 73 - 77:	
ปีงบประมาณ 78 - 80:	

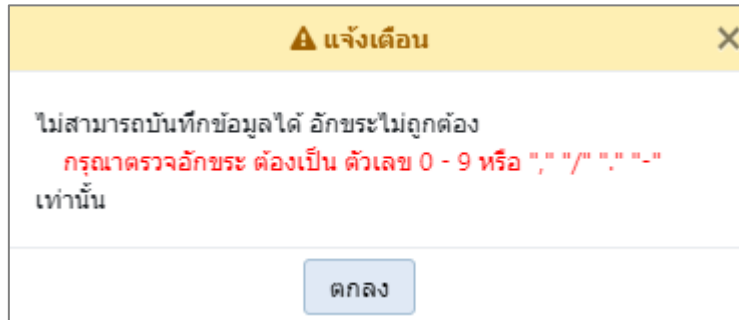
Success Factor:

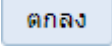
**บันทึก** **ยกเลิก**

#### หน้าจอข้อมูลตัวชี้วัดของผลผลิต/โครงการ

- ส่วนราชการบันทึกแผนการดำเนินงานของตัวชี้วัดของผลผลิต/โครงการ โดยรายละเอียดการบันทึกประกอบด้วย
  - แผนการดำเนินงาน ปีงบประมาณปัจจุบัน บันทึกข้อมูลค่าเป้าหมายตัวชี้วัดรายเดือน ตามไตรมาส รวมไตรมาส และรวมทั้งสิ้น
  - แผนการดำเนินงาน ปีประมาณการ (ปีก่อนหน้าและปีถัดไป) บันทึกข้อมูลค่าเป้าหมายตัวชี้วัด ภาพรวมรายปี ตามแผนการดำเนินงานของส่วนราชการ
  - ผลการดำเนินงาน ย้อนหลัง 3 ปี บันทึกข้อมูลผลการดำเนินงานตามค่าเป้าหมายตัวชี้วัดภาพรวมรายปี
  - Success Factor

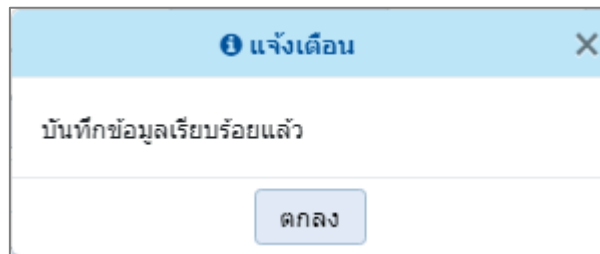
- การป้อนอักขระในช่อง แผนดำเนินการ และ ผลการดำเนินการ ต้องเป็น ตัวเลข 0 - 9 หรือ "," "/" "." "-" เท่านั้น หากป้อนนอกเหนือจากที่กำหนดไม่สามารถบันทึกข้อมูลได้ โปรแกรมจะแสดงข้อความแจ้งเตือนดังรูป



คลิกปุ่ม  เพื่อรับทราบการแจ้งเตือน พร้อมตรวจสอบข้อมูลที่เกิดข้อผิดพลาด

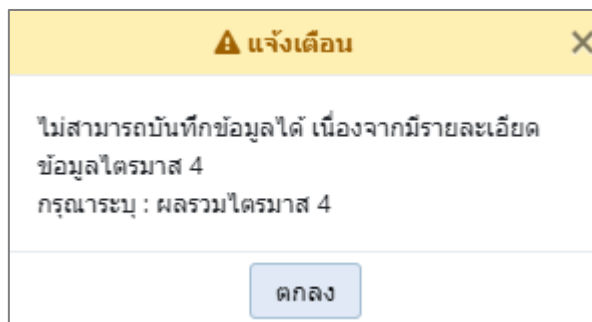
4. เมื่อทำการบันทึกรายละเอียดข้อมูล เรียบร้อยแล้ว

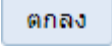
- คลิกปุ่ม  เพื่อบันทึกข้อมูล โปรแกรมจะแสดงข้อความดังรูป



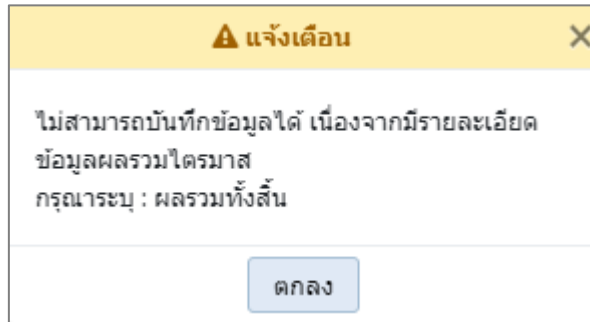
คลิกปุ่ม  เพื่อรับทราบการบันทึกข้อมูล

- กรณีระบุข้อมูลรายเดือนของแต่ละไตรมาส หากไม่ระบุข้อมูลรวมไตรมาส จะไม่สามารถบันทึกข้อมูลได้ โปรแกรมจะแสดงข้อความแจ้งเตือนดังรูป



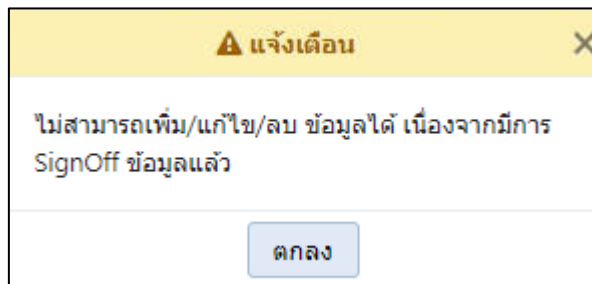
คลิกปุ่ม  เพื่อรับทราบการแจ้งเตือน พร้อมตรวจสอบข้อมูลที่เกิดข้อผิดพลาด

- กรณีระบุข้อมูลรวมของแต่ละไตรมาส หากไม่ระบุข้อมูลรวมทั้งสิ้น จะไม่สามารถบันทึกข้อมูลได้ โปรแกรมจะแสดงข้อความแจ้งเตือนดังรูป



คลิกปุ่ม **ตกลง** เพื่อรับทราบการแจ้งเตือน พร้อมตรวจสอบข้อมูลที่เกิดข้อผิดพลาด

- กรณีมีการนำส่งข้อมูล (Sign Off) เมื่อคลิกปุ่ม **บันทึก** เพื่อบันทึกข้อมูล โปรแกรมจะแสดงข้อความแจ้งเตือนดังรูป



คลิกปุ่ม **ตกลง** เพื่อรับทราบการแจ้งเตือน พร้อมตรวจสอบข้อมูลที่เกิดข้อผิดพลาด

### การแก้ไขข้อมูล

#### ขั้นตอนการทำงาน

1. จากหน้าจอเอนไซม์การค้นหา คลิกปุ่ม **ค้นหา** เพื่อค้นหาข้อมูล โปรแกรมจะแสดงหน้าจอ ดังรูป

รหัส	ชื่อตัวชี้วัด	หน่วยนับ	ประเภทตัวชี้วัด	ค่าเป้าหมาย					
				รวม	ไตรมาส1	ไตรมาส2	ไตรมาส3	ไตรมาส4	
แก้ไข	01	องค์กรปกครองส่วนท้องถิ่นผ่านเกณฑ์การประเมินประสิทธิภาพ (Local Performance Assessment : LPA) ไม่น้อยกว่า	ร้อยละ	เชิงปริมาณ	80	15	25		40
แก้ไข	02	องค์กรปกครองส่วนท้องถิ่นผ่านเกณฑ์การประเมินด้านการบริหารจัดการในระดับดีมาก ไม่น้อยกว่า	ร้อยละ	เชิงคุณภาพ	80			25	55

2. คลิกปุ่ม **แก้ไข** เพื่อแก้ไขข้อมูลตัวชี้วัดของผลผลิต/โครงการ โปรแกรมจะแสดงหน้าจอดังรูป

ตัวชี้วัดของผลผลิต/โครงการ

ชื่อตัวชี้วัด : องค์กรปกครองส่วนท้องถิ่นผ่านเกณฑ์การประเมินประสิทธิภาพ (Local Performance Assessment : LPA) ไม่น้อยกว่า หนวดยิบ : ร้อยละ

ประเภทตัวชี้วัด : เชิงปริมาณ

ปีงบประมาณ 64

แผนการดำเนินงาน			
ไตรมาส 1 (ต.ค.-ธ.ค.)	ไตรมาส 2 (ม.ค.-มี.ค.)	ไตรมาส 3 (เม.ย.-มิ.ย.)	ไตรมาส 4 (ก.ค.-ก.ย.)
ค.ค. 5	ม.ค. 5	เม.ย. <input type="text"/>	ก.ค. <input type="text"/>
พ.ย. 5	ก.พ. 10	พ.ค. <input type="text"/>	ส.ค. <input type="text"/>
ธ.ค. 5	มี.ค. 10	มิ.ย. <input type="text"/>	ก.ย. 40
รวม 15	รวม 25	รวม <input type="text"/>	รวม 40
รวมทั้งสิ้น :			80

ปีประมาณการ

แผนการดำเนินงาน	ผลการดำเนินงาน
ปีงบประมาณ 61: <input type="text"/> 70	ปีงบประมาณ 61: <input type="text"/> 100
ปีงบประมาณ 62: <input type="text"/> 70	ปีงบประมาณ 62: <input type="text"/> 100
ปีงบประมาณ 63: <input type="text"/> 70	ปีงบประมาณ 63: <input type="text"/> 100
ปีงบประมาณ 65: <input type="text"/> 80	
ปีงบประมาณ 66: <input type="text"/> 80	
ปีงบประมาณ 67: <input type="text"/> 80	
ปีงบประมาณ 68 - 72: <input type="text"/> 80	
ปีงบประมาณ 73 - 77: <input type="text"/> 80	
ปีงบประมาณ 78 - 80: <input type="text"/> 80	

Success Factor:

หน้าจอข้อมูลตัวชี้วัดของผลผลิต/โครงการ

3. ทำการแก้ไขรายละเอียดข้อมูลให้ครบถ้วนสมบูรณ์
4. คลิกปุ่ม **บันทึก** เพื่อแก้ไขข้อมูล โปรแกรมจะแสดงข้อความดังรูป

**แจ้งเตือน**

บันทึกข้อมูลเรียบร้อยแล้ว

- คลิกปุ่ม **ตกลง** เพื่อรับทราบการแก้ไขข้อมูล

กลับสู่หน้าเมนูหลัก

- ❖ เมื่อต้องการกลับสู่หน้าจอเมนูหลัก คลิกปุ่ม