

โปรแกรมบันทึกตัวชี้วัดของกิจกรรม

วัตถุประสงค์

สำนักงบประมาณกำหนดกิจกรรม ตัวชี้วัด และหน่วยนับ

ส่วนราชการไม่สามารถแก้ไขรายละเอียดที่สำนักงบประมาณกำหนด

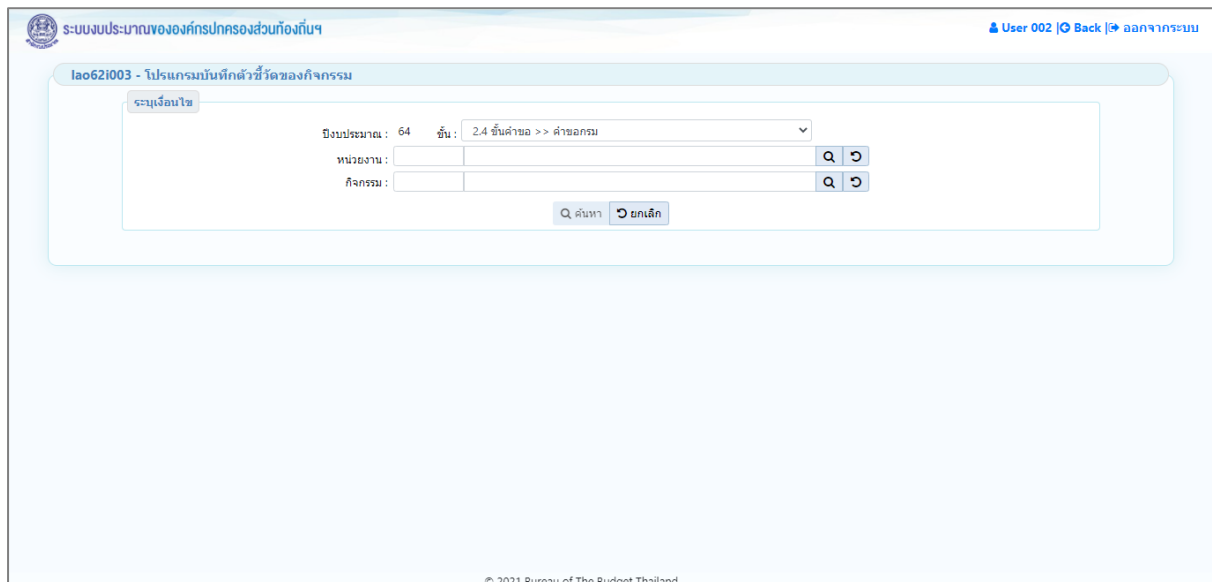
ส่วนราชการบันทึกค่าเป้าหมายตัวชี้วัด ประกอบด้วย

1. บันทึกข้อมูลการจัดทำแผนการปฏิบัติงานของปีงบประมาณปัจจุบัน ตามตัวชี้วัดความสำเร็จของกิจกรรมที่สำนักงบประมาณกำหนด
2. บันทึกข้อมูลแผนการดำเนินงานและผลการดำเนินงานปีก่อนหน้า
3. บันทึกข้อมูลแผนการดำเนินงานในปีถัดไป

การใช้งานโปรแกรม

ระบบค่าของงบประมาณ >> โปรแกรมบันทึกค่าของงบประมาณ >> บันทึกรายละเอียดหน่วยงาน >>

โปรแกรมบันทึกตัวชี้วัดของกิจกรรม



หน้าจอบันทึกตัวชี้วัดของกิจกรรม

การค้นหาข้อมูล

เงื่อนไขการค้นหา ประกอบด้วย ปีงบประมาณ ชั้น หน่วยงาน และ กิจกรรม

ขั้นตอนการทำงาน

1. ระบุเงื่อนไข ได้แก่ ปีงบประมาณ ชั้น หน่วยงาน และ กิจกรรม

ระบบงบประมาณขององค์กรปกครองส่วนท้องถิ่น User 002 | Back | ออกจากระบบ

lao621003 - โปรแกรมบันทึกตัวชี้วัดของกิจกรรม

ระบุเงื่อนไข

ปีงบประมาณ: 64 ชั้น: 2.4 ชั้นค่าขอ >> ค่าขอกรม

หน่วยงาน: 75105 องค์การบริหารส่วนจังหวัดกระบี่

กิจกรรม: 1 การจัดการบริหารและด้านการศึกษา

© 2021 Bureau of The Budget Thailand

หน้าจอเงื่อนไขการค้นหา

2. คลิกปุ่ม เพื่อค้นหาข้อมูล โปรแกรมจะแสดงหน้าจอดังรูป

ระบบงบประมาณขององค์กรปกครองส่วนท้องถิ่น User 002 | Back | ออกจากระบบ

lao621003 - โปรแกรมบันทึกตัวชี้วัดของกิจกรรม

ระบุเงื่อนไข

ปีงบประมาณ: 64 ชั้น: 2.4 ชั้นค่าขอ >> ค่าขอกรม

หน่วยงาน: 75105 องค์การบริหารส่วนจังหวัดกระบี่

กิจกรรม: 1 การจัดการบริหารและด้านการศึกษา

รหัส	ชื่อตัวชี้วัด	หน่วยนับ	ค่าเป้าหมาย			
			รวม	ไตรมาส1	ไตรมาส2	ไตรมาส4
แก้ไข 01	องค์กรปกครองส่วนท้องถิ่นมีผลการประเมิน LPA ด้านการศึกษา ไม่น้อยกว่า	ร้อยละ				

หน้า: 1 จำนวนแถว: 15 1-1 / 1

© 2021 Bureau of The Budget Thailand

หน้าจอแสดงผลการค้นหา

การบันทึกข้อมูล

ขั้นตอนการทำงาน

1. จากหน้าจอแสดงผลการค้นหา ส่วนแสดงรายละเอียดตัวชี้วัด : รหัส ชื่อตัวชี้วัด หน่วยนับ ค่าเป้าหมายแสดงภาพรวม ไตรมาส 1 - ไตรมาส 4 (ระบบไม่ให้แก้ไข)
2. จากหน้าจอแสดงผลการค้นหา คลิกปุ่ม **แก้ไข** เพื่อบันทึกข้อมูลตัวชี้วัดของกิจกรรม โปรแกรมจะแสดงหน้าจอดังรูป

ตัวชี้วัดของกิจกรรม

ชื่อตัวชี้วัด : 01องค์กรปกครองส่วนท้องถิ่นมีการประเมิน LPA ด้านการศึกษา ไม่น้อยกว่า
หน่วยนับ : ร้อยละ

ปีงบประมาณ 64

แผนการดำเนินงาน			
ไตรมาส 1 (ต.ค.-ธ.ค.)	ไตรมาส 2 (ม.ค.-มี.ค.)	ไตรมาส 3 (เม.ย.-มิ.ย.)	ไตรมาส 4 (ก.ค.-ก.ย.)
ต.ค. <input type="text"/>	ม.ค. <input type="text"/>	เม.ย. <input type="text"/>	ก.ค. <input type="text"/>
พ.ย. <input type="text"/>	ก.พ. <input type="text"/>	พ.ค. <input type="text"/>	ส.ค. <input type="text"/>
ธ.ค. <input type="text"/>	มี.ค. <input type="text"/>	มิ.ย. <input type="text"/>	ก.ย. <input type="text"/>
รวม <input type="text"/>	รวม <input type="text"/>	รวม <input type="text"/>	รวม <input type="text"/>
รวมทั้งสิ้น :			<input type="text"/>

ปีประมาณการ

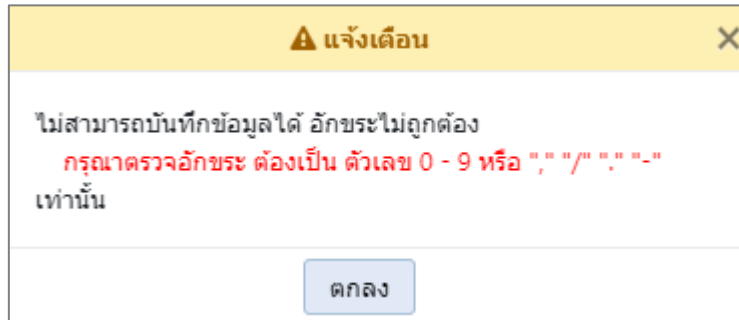
แผนการดำเนินงาน	ผลการดำเนินงาน
ปีงบประมาณ 61: <input type="text"/>	ปีงบประมาณ 61: <input type="text"/>
ปีงบประมาณ 62: <input type="text"/>	ปีงบประมาณ 62: <input type="text"/>
ปีงบประมาณ 63: <input type="text"/>	ปีงบประมาณ 63: <input type="text"/>
ปีงบประมาณ 65: <input type="text"/>	
ปีงบประมาณ 66: <input type="text"/>	
ปีงบประมาณ 67: <input type="text"/>	
ปีงบประมาณ 68 - 72: <input type="text"/>	
ปีงบประมาณ 73 - 77: <input type="text"/>	
ปีงบประมาณ 78 - 80: <input type="text"/>	

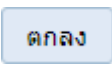
Success Factor:

หน้าจอข้อมูลตัวชี้วัดของกิจกรรม

3. ส่วนราชการบันทึกแผนการดำเนินงานของตัวชี้วัดของกิจกรรม โดยรายละเอียดการบันทึกประกอบด้วย
 - แผนการดำเนินงาน ปีงบประมาณปัจจุบัน บันทึกข้อมูลค่าเป้าหมายตัวชี้วัดรายเดือน ตามไตรมาส รวมไตรมาสและรวมทั้งสิ้น
 - แผนการดำเนินงาน ปีประมาณการ (ปีก่อนหน้าและปีถัดไป) บันทึกข้อมูลค่าเป้าหมายตัวชี้วัด ภาพรวมรายปีตามแผนการดำเนินงานของส่วนราชการ
 - ผลการดำเนินงาน ย้อนหลัง 3 ปี บันทึกข้อมูลผลการดำเนินงานตามค่าเป้าหมายตัวชี้วัดภาพรวมรายปี
 - Success Factor

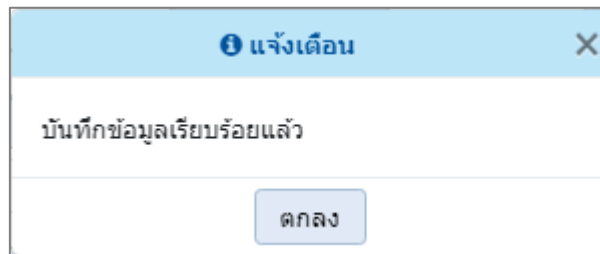
- การป้อนอักขระในช่อง แผนดำเนินการ และ ผลการดำเนินการ ต้องเป็น ตัวเลข 0 - 9 หรือ "," "/" "." "-" เท่านั้น หากป้อนนอกเหนือจากที่กำหนดไม่สามารถบันทึกข้อมูลได้ โปรแกรมจะแสดงข้อความแจ้งเตือนดังรูป



คลิกปุ่ม  เพื่อรับทราบการแจ้งเตือน พร้อมตรวจสอบข้อมูลที่เกิดข้อผิดพลาด

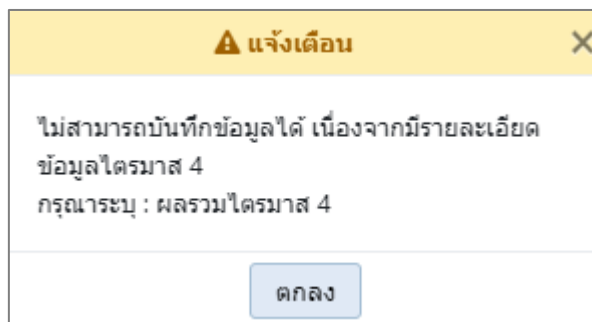
4. เมื่อทำการบันทึกรายละเอียดข้อมูล เรียบร้อยแล้ว

- คลิกปุ่ม  เพื่อบันทึกข้อมูล โปรแกรมจะแสดงข้อความดังรูป



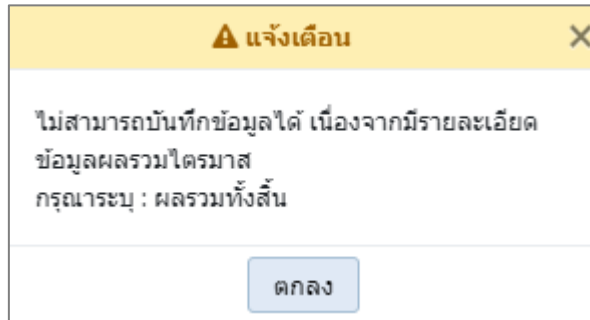
คลิกปุ่ม  เพื่อรับทราบการบันทึกข้อมูล

- กรณีระบุข้อมูลรายเดือนของแต่ละไตรมาส หากไม่ระบุข้อมูลรวมไตรมาส จะไม่สามารถบันทึกข้อมูลได้ โปรแกรมจะแสดงข้อความแจ้งเตือนดังรูป



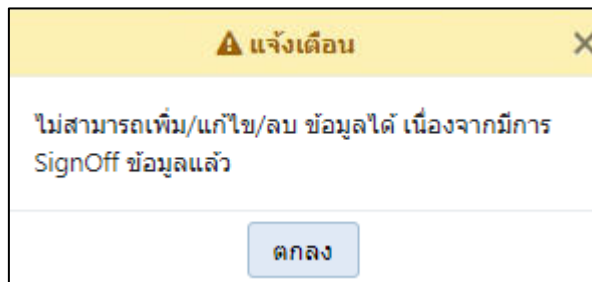
คลิกปุ่ม  เพื่อรับทราบการแจ้งเตือน พร้อมตรวจสอบข้อมูลที่เกิดข้อผิดพลาด

- กรณีระบุข้อมูลรวมของแต่ละไตรมาส หากไม่ระบุข้อมูลรวมทั้งสิ้น จะไม่สามารถบันทึกข้อมูลได้ โปรแกรมจะแสดงข้อความแจ้งเตือนดังรูป



คลิกปุ่ม **ตกลง** เพื่อรับทราบการแจ้งเตือน พร้อมตรวจสอบข้อมูลที่เกิดข้อผิดพลาด

- กรณีมีการนำส่งข้อมูล (Sign Off) เมื่อคลิกปุ่ม **บันทึก** เพื่อบันทึกข้อมูล โปรแกรมจะแสดงข้อความแจ้งเตือนดังรูป



คลิกปุ่ม **ตกลง** เพื่อรับทราบการแจ้งเตือน พร้อมตรวจสอบข้อมูลที่เกิดข้อผิดพลาด

การแก้ไขข้อมูล

ขั้นตอนการทำงาน

1. จากหน้าจอเอนไซการค้นหา คลิกปุ่ม **ค้นหา** เพื่อค้นหาข้อมูล โปรแกรมจะแสดงหน้าจอดังรูป

ระบบงบประมาณขององค์กรปกครองส่วนท้องถิ่น | User 002 | Back | ออกจากระบบ

lao621003 - โปรแกรมบันทึกตัวชี้วัดของกิจกรรม

ระบุเงื่อนไข

ปีงบประมาณ: 64 | ชั้น: 2.4 ชั้นค่าขอ >> ค่าขอกรม

หน่วยงาน: 75105 | องค์การบริหารส่วนจังหวัดกระบี่

กิจกรรม: 1 | การจัดการสาธารณสุขและด้านการศึกษา

ค้นหา | ยกเลิก

รหัส	ชื่อตัวชี้วัด	หน่วยนับ	ค่าเป้าหมาย				
			รวม	ไตรมาส1	ไตรมาส2	ไตรมาส3	ไตรมาส4
แก้ไข	องค์กรปกครองส่วนท้องถิ่นมีผลการประเมิน LPA ด้านการศึกษาไม่น้อยกว่า	ร้อยละ	100	15		5	80

หน้า: 1 | จำนวนแถว: 15 | 1-1 / 1 | 4

© 2021 Bureau of The Budget Thailand

หน้าจอแสดงผลการค้นหา

2. คลิกปุ่ม **แก้ไข** เพื่อแก้ไขข้อมูลตัวชี้วัดของกิจกรรม โปรแกรมจะแสดงหน้าจอดังรูป

ตัวชี้วัดของกิจกรรม

ชื่อตัวชี้วัด : 01องค์กรปกครองส่วนท้องถิ่นมีผลการประเมิน LPA ด้านการศึกษา ไม่น้อยกว่า
หน่วยนับ : ร้อยละ

ปีงบประมาณ 64

แผนการดำเนินงาน							
ไตรมาส 1 (ต.ค.-ธ.ค.)		ไตรมาส 2 (ม.ค.-มี.ค.)		ไตรมาส 3 (เม.ย.-มิ.ย.)		ไตรมาส 4 (ก.ค.-ก.ย.)	
ต.ค.	10	ม.ค.		เม.ย.	5	ก.ค.	
พ.ย.		ก.พ.		พ.ค.		ส.ค.	
ธ.ค.	5	มี.ค.		มิ.ย.		ก.ย.	80
รวม	15	รวม		รวม	5	รวม	80
รวมทั้งสิ้น :							100

ปีงบประมาณการ

แผนการดำเนินงาน		ผลการดำเนินงาน	
ปีงบประมาณ 61:	70	ปีงบประมาณ 61:	100
ปีงบประมาณ 62:	70	ปีงบประมาณ 62:	100
ปีงบประมาณ 63:	70	ปีงบประมาณ 63:	100
ปีงบประมาณ 65:	80		
ปีงบประมาณ 66:	80		
ปีงบประมาณ 67:	80		
ปีงบประมาณ 68 - 72:	90		
ปีงบประมาณ 73 - 77:	90		
ปีงบประมาณ 78 - 80:	90		

Success Factor:

หน้าจอข้อมูลตัวชี้วัดของกิจกรรม

3. ทำการแก้ไขรายละเอียดข้อมูลให้ครบถ้วนสมบูรณ์
4. คลิกปุ่ม **บันทึก** เพื่อแก้ไขข้อมูล โปรแกรมจะแสดงข้อความดังรูป

แจ้งเตือน

บันทึกข้อมูลเรียบร้อยแล้ว

- คลิกปุ่ม **ตกลง** เพื่อรับทราบการแก้ไขข้อมูล

กลับสู่หน้าเมนูหลัก

- ❖ เมื่อต้องการกลับสู่หน้าจอเมนูหลัก คลิกปุ่ม