

โปรแกรมบันทึกรายละเอียด ผลสัมฤทธิ์ฯ - ตัวชี้วัด ภาพรวมหน่วยงาน

วัตถุประสงค์

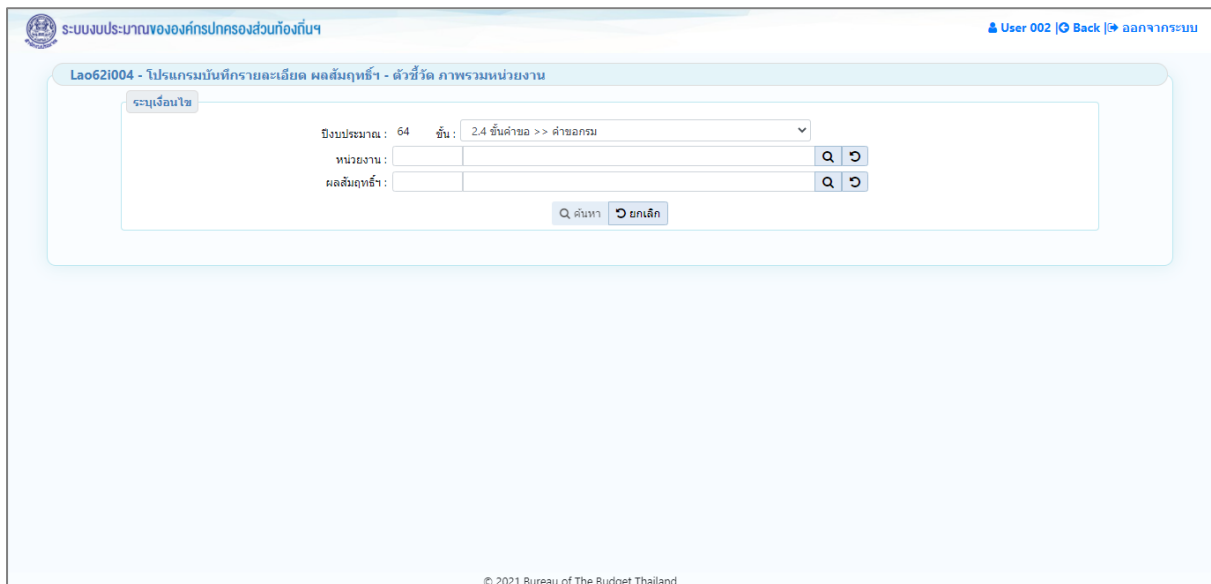
สำนักงบประมาณกำหนดข้อมูลทะเบียนผลสัมฤทธิ์ ทะเบียนตัวชี้วัดผลสัมฤทธิ์ ภาพรวมหน่วยงาน ส่วนราชการไม่สามารถแก้ไขรายละเอียดที่สำนักงบประมาณกำหนด

ส่วนราชการบันทึกค่าเป้าหมายตัวชี้วัดผลสัมฤทธิ์ภาพรวมหน่วยงาน ประกอบด้วย

1. บันทึกข้อมูลการจัดทำแผนการดำเนินงานของปีงบประมาณปัจจุบัน ตามตัวชี้วัดผลสัมฤทธิ์ ภาพรวมหน่วยงานที่สำนักงบประมาณกำหนด
2. บันทึกข้อมูลแผนการดำเนินงานและผลการดำเนินงานปีก่อนหน้า
3. บันทึกข้อมูลแผนการดำเนินงานในปีถัดไป

การใช้งานโปรแกรม

ระบบค่าของงบประมาณ >> โปรแกรมบันทึกค่าของงบประมาณ >> บันทึกรายละเอียดหน่วยงาน >> โปรแกรมบันทึกรายละเอียด ผลสัมฤทธิ์ฯ - ตัวชี้วัด ภาพรวมหน่วยงาน



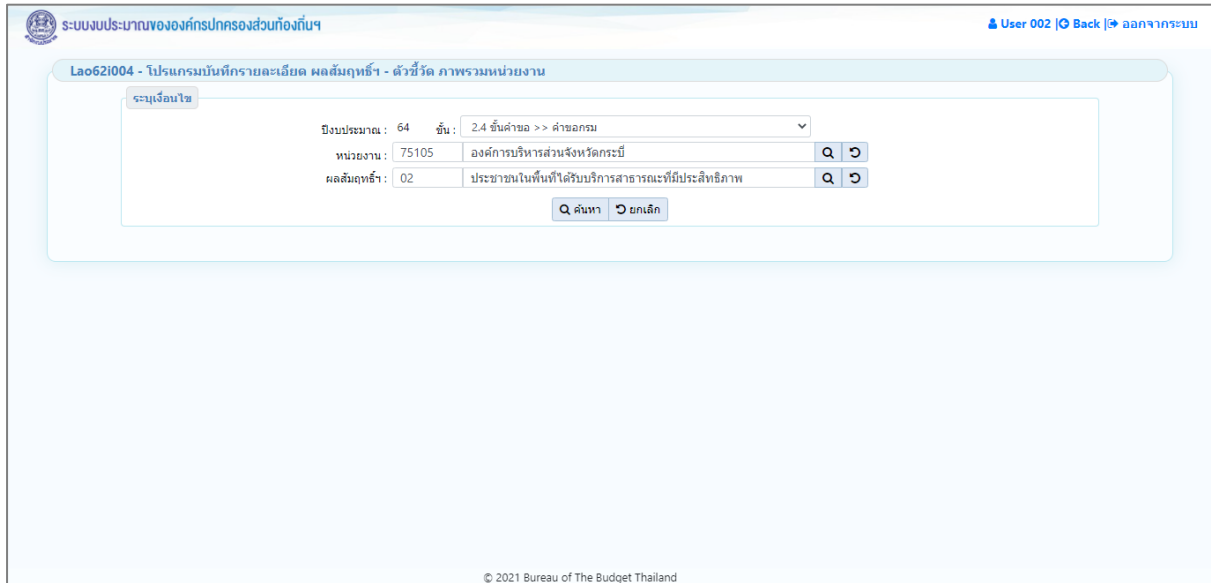
หน้าจอบันทึกรายละเอียด ผลสัมฤทธิ์ฯ - ตัวชี้วัด ภาพรวมหน่วยงาน

การค้นหาข้อมูล

เงื่อนไขการค้นหา ประกอบด้วย ปีงบประมาณ ชั้น หน่วยงาน และ ผลสัมฤทธิ์ฯ

ขั้นตอนการทำงาน

1. ระบุเงื่อนไข ได้แก่ ปีงบประมาณ ชั้น หน่วยงาน และ ผลสัมฤทธิ์ฯ



ระบบงบประมาณขององค์กรปกครองส่วนท้องถิ่น

Lao621004 - โปรแกรมบันทึกรายละเอียด ผลสัมฤทธิ์ฯ - ตัวชี้วัด ภาพรวมหน่วยงาน

ระบุเงื่อนไข

ปีงบประมาณ: 64 ชั้น: 2.4 ชั้นค่าขอ >> ค่าขอกรม

หน่วยงาน: 75105 องค์การบริหารส่วนจังหวัดกระบี่

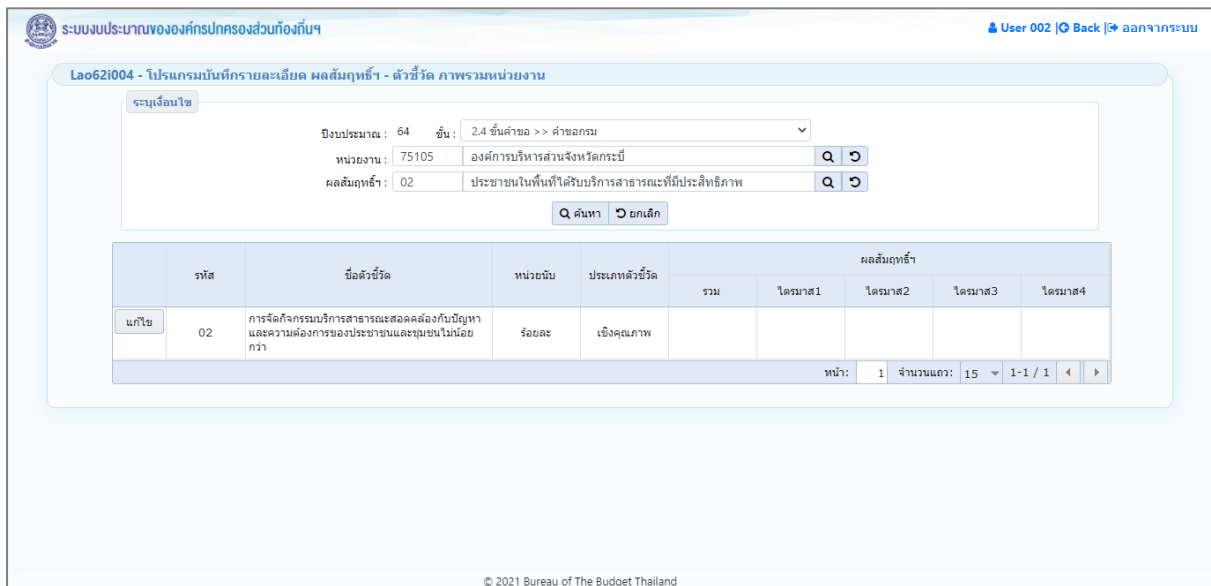
ผลสัมฤทธิ์ฯ: 02 ประชาชนในพื้นที่ได้รับการสาธารณสุขที่มีประสิทธิภาพ

ค้นหา ยกเลิก

© 2021 Bureau of The Budget Thailand

หน้าจอเงื่อนไขการค้นหา

2. คลิกปุ่ม **ค้นหา** เพื่อค้นหาข้อมูล โปรแกรมจะแสดงหน้าจอดังรูป



ระบบงบประมาณขององค์กรปกครองส่วนท้องถิ่น

Lao621004 - โปรแกรมบันทึกรายละเอียด ผลสัมฤทธิ์ฯ - ตัวชี้วัด ภาพรวมหน่วยงาน

ระบุเงื่อนไข

ปีงบประมาณ: 64 ชั้น: 2.4 ชั้นค่าขอ >> ค่าขอกรม

หน่วยงาน: 75105 องค์การบริหารส่วนจังหวัดกระบี่

ผลสัมฤทธิ์ฯ: 02 ประชาชนในพื้นที่ได้รับการสาธารณสุขที่มีประสิทธิภาพ

ค้นหา ยกเลิก

รหัส	ชื่อตัวชี้วัด	หน่วยนับ	ประเภทตัวชี้วัด	ผลสัมฤทธิ์ฯ				
				รวม	ไตรมาส1	ไตรมาส2	ไตรมาส3	ไตรมาส4
แก้ไข 02	การจัดกิจกรรมบริการสาธารณะสอดคล้องกับปัญหาและความต้องการของประชาชนและชุมชนไม่น้อยกว่า	ร้อยละ	เชิงคุณภาพ					

หน้า: 1 จำนวนแถว: 15 1-1 / 1

© 2021 Bureau of The Budget Thailand

หน้าจอแสดงผลการค้นหา

การบันทึกข้อมูล

ขั้นตอนการทำงาน

1. จากหน้าจอแสดงผลการค้นหา ส่วนแสดงรายละเอียดตัวชี้วัด : รหัส ชื่อตัวชี้วัด หน่วยนับ ประเภทตัวชี้วัด
ค่าเป้าหมายแสดงภาพรวม ไตรมาส 1 - ไตรมาส 4 (ระบบไม่ให้แก้ไข)
2. จากหน้าจอแสดงผลการค้นหา คลิกปุ่ม **แก้ไข** เพื่อบันทึกข้อมูลตัวชี้วัดของผลสัมฤทธิ์ฯ โปรแกรมจะแสดงหน้าจอดังรูป

ตัวชี้วัดของผลสัมฤทธิ์ฯ

ชื่อตัวชี้วัด : 02การจัดกิจกรรมบริการสาธารณะสอดคล้องกับปัญหาและความต้องการของประชาชนและชุมชนไม่น้อยกว่า
หน่วยนับ : ร้อยละ
ประเภทตัวชี้วัด : เชิงคุณภาพ
แผนงาน : ภาพรวมหน่วยงาน

ปีงบประมาณ 64

แผนการดำเนินงาน			
ไตรมาส 1 (ต.ค.-ธ.ค.)	ไตรมาส 2 (ม.ค.-มี.ค.)	ไตรมาส 3 (เม.ย.-มิ.ย.)	ไตรมาส 4 (ก.ค.-ก.ย.)
ต.ค.	ม.ค.	เม.ย.	ก.ค.
พ.ย.	ก.พ.	พ.ค.	ส.ค.
ธ.ค.	มี.ค.	มิ.ย.	ก.ย.
รวม	รวม	รวม	รวม
รวมทั้งสิ้น :			

ปีประมาณการ

แผนการดำเนินงาน	ผลการดำเนินงาน
ปีงบประมาณ 61:	ปีงบประมาณ 61:
ปีงบประมาณ 62:	ปีงบประมาณ 62:
ปีงบประมาณ 63:	ปีงบประมาณ 63:
ปีงบประมาณ 65:	
ปีงบประมาณ 66:	
ปีงบประมาณ 67:	
ปีงบประมาณ 68 - 72:	
ปีงบประมาณ 73 - 77:	
ปีงบประมาณ 78 - 80:	

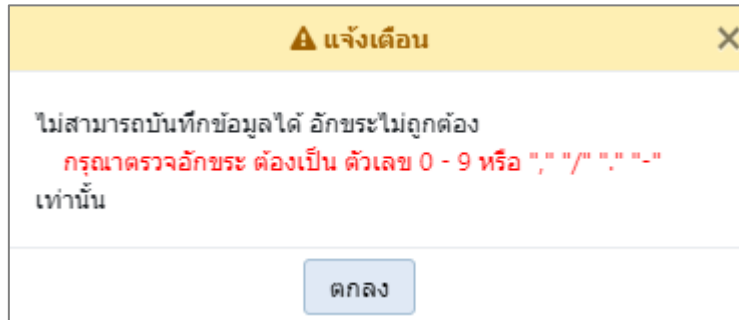
Success Factor:

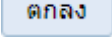
บันทึก **ยกเลิก**

หน้าจอข้อมูลตัวชี้วัดของผลสัมฤทธิ์ฯ

3. ส่วนราชการบันทึกแผนการดำเนินงานของตัวชี้วัดของผลสัมฤทธิ์ฯ โดยรายละเอียดการบันทึกประกอบด้วย
 - แผนการดำเนินงาน ปีงบประมาณปัจจุบัน บันทึกข้อมูลค่าเป้าหมายตัวชี้วัดรายเดือน ตามไตรมาส รวมไตรมาสและรวมทั้งสิ้น
 - แผนการดำเนินงาน ปีประมาณการ (ปีก่อนหน้าและปีถัดไป) บันทึกข้อมูลค่าเป้าหมายตัวชี้วัด ภาพรวมรายปี ตามแผนการดำเนินงานของส่วนราชการ
 - ผลการดำเนินงาน ย้อนหลัง 3 ปี บันทึกข้อมูลผลการดำเนินงานตามค่าเป้าหมายตัวชี้วัดภาพรวมรายปี
 - Success Factor

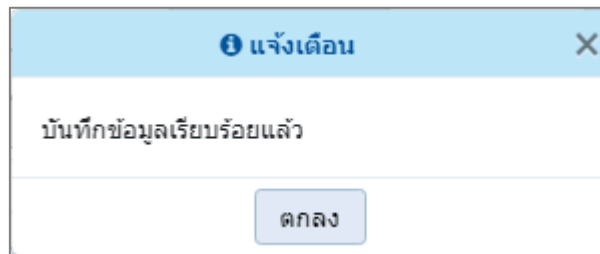
- การป้อนอักขระในช่อง แผนดำเนินการ และ ผลการดำเนินการ ต้องเป็น ตัวเลข 0 - 9 หรือ "," "/" "." "-" เท่านั้น หากป้อนนอกเหนือจากที่กำหนดไม่สามารถบันทึกข้อมูลได้ โปรแกรมจะแสดงข้อความแจ้งเตือนดังรูป



คลิกปุ่ม  เพื่อรับทราบการแจ้งเตือน พร้อมตรวจสอบข้อมูลที่เกิดข้อผิดพลาด

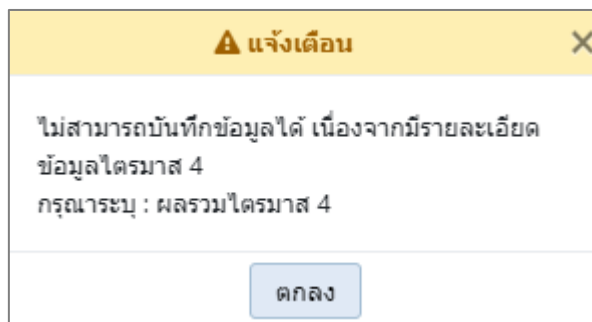
4. เมื่อทำการบันทึกรายละเอียดข้อมูล เรียบร้อยแล้ว

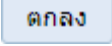
- คลิกปุ่ม  เพื่อบันทึกข้อมูล โปรแกรมจะแสดงข้อความดังรูป



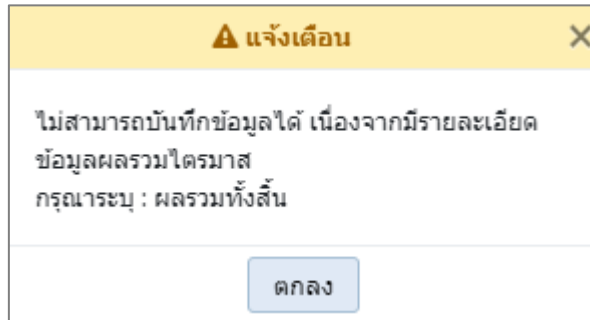
คลิกปุ่ม  เพื่อรับทราบการบันทึกข้อมูล

- กรณีระบุข้อมูลรายเดือนของแต่ละไตรมาส หากไม่ระบุข้อมูลรวมไตรมาส จะไม่สามารถบันทึกข้อมูลได้ โปรแกรมจะแสดงข้อความแจ้งเตือนดังรูป



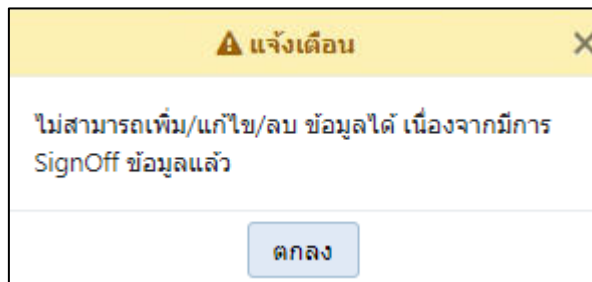
คลิกปุ่ม  เพื่อรับทราบการแจ้งเตือน พร้อมตรวจสอบข้อมูลที่เกิดข้อผิดพลาด

- กรณีระบุข้อมูลรวมของแต่ละไตรมาส หากไม่ระบุข้อมูลรวมทั้งสิ้น จะไม่สามารถบันทึกข้อมูลได้ โปรแกรมจะแสดงข้อความแจ้งเตือนดังรูป



คลิกปุ่ม **ตกลง** เพื่อรับทราบการแจ้งเตือน พร้อมตรวจสอบข้อมูลที่เกิดข้อผิดพลาด

- กรณีมีการนำส่งข้อมูล (Sign Off) เมื่อคลิกปุ่ม **บันทึก** เพื่อบันทึกข้อมูล โปรแกรมจะแสดงข้อความแจ้งเตือนดังรูป



คลิกปุ่ม **ตกลง** เพื่อรับทราบการแจ้งเตือน พร้อมตรวจสอบข้อมูลที่เกิดข้อผิดพลาด

การแก้ไขข้อมูล

ขั้นตอนการทำงาน

1. จากหน้าจอเอนไซการค้นหา คลิกปุ่ม **ค้นหา** เพื่อค้นหาข้อมูล โปรแกรมจะแสดงหน้าจอดังรูป

ระบบงบประมาณขององค์กรปกครองส่วนท้องถิ่น | User 002 | Back | ออกจากระบบ

Lao621004 - โปรแกรมบันทึกรายละเอียด ผลสัมฤทธิ์ฯ - ตัวชี้วัด ภาพรวมหน่วยงาน

ระบุเงื่อนไข

ปีงบประมาณ: 64 | ชั้น: 2.4 ชั้นค่าขอ >> ค่าขอกรม

หน่วยงาน: 75105 | องค์การบริหารส่วนจังหวัดกระบี่

ผลสัมฤทธิ์ฯ: 02 | ประชาชนในพื้นที่ได้รับบริการสาธารณสุขที่มีประสิทธิภาพ

ค้นหา | ยกเลิก

รหัส	ชื่อตัวชี้วัด	หน่วยนับ	ประเภทตัวชี้วัด	ผลสัมฤทธิ์ฯ				
				รวม	ไตรมาส1	ไตรมาส2	ไตรมาส3	ไตรมาส4
แก้ไข	การจัดกิจกรรมบริการสาธารณสุขและสอดคล้องกับปัญหาและความต้องการของประชาชนและชุมชนไม่น้อยกว่า	ร้อยละ	เชิงคุณภาพ	100	15		5	80

หน้า: 1 | จำนวนแถว: 15 | 1-1 / 1

© 2021 Bureau of The Budget Thailand

หน้าจอแสดงผลการค้นหา



โครงการพัฒนาระบบสารสนเทศเพื่อการจัดทำงบประมาณขององค์กรปกครองส่วนท้องถิ่น

2. คลิกปุ่ม **แก้ไข** เพื่อแก้ไขข้อมูลตัวชี้วัดของผลสัมฤทธิ์ฯ โปรแกรมจะแสดงหน้าจอดังรูป

ตัวชี้วัดของผลสัมฤทธิ์ฯ

ชื่อตัวชี้วัด : 02การจัดกิจกรรมบริการสาธารณสุขสอดคล้องกับปัญหาและความต้องการของประชาชนและชุมชนไม่น้อยกว่า
หน่วยนับ : ร้อยละ
แผนงาน : ภาพรวมหน่วยงาน
ประเภทตัวชี้วัด : เชิงคุณภาพ

ปีงบประมาณ 64

แผนการดำเนินงาน			
ไตรมาส 1 (ต.ค.-ธ.ค.)	ไตรมาส 2 (ม.ค.-มี.ค.)	ไตรมาส 3 (เม.ย.-มิ.ย.)	ไตรมาส 4 (ก.ค.-ก.ย.)
ต.ค. <input type="text" value="5"/>	ม.ค. <input type="text"/>	เม.ย. <input type="text"/>	ก.ค. <input type="text"/>
พ.ย. <input type="text"/>	ก.พ. <input type="text"/>	พ.ค. <input type="text" value="5"/>	ส.ค. <input type="text"/>
ธ.ค. <input type="text" value="10"/>	มี.ค. <input type="text"/>	มิ.ย. <input type="text"/>	ก.ย. <input type="text" value="80"/>
รวม <input type="text" value="15"/>	รวม <input type="text"/>	รวม <input type="text" value="5"/>	รวม <input type="text" value="80"/>
รวมทั้งสิ้น :			100

ปีประมาณการ

แผนการดำเนินงาน		ผลการดำเนินงาน	
ปีงบประมาณ 61:	<input type="text" value="70"/>	ปีงบประมาณ 61:	<input type="text" value="100"/>
ปีงบประมาณ 62:	<input type="text" value="70"/>	ปีงบประมาณ 62:	<input type="text" value="100"/>
ปีงบประมาณ 63:	<input type="text" value="70"/>	ปีงบประมาณ 63:	<input type="text" value="100"/>
ปีงบประมาณ 65:	<input type="text" value="80"/>		
ปีงบประมาณ 66:	<input type="text" value="100"/>		
ปีงบประมาณ 67:	<input type="text" value="100"/>		
ปีงบประมาณ 68 - 72:	<input type="text" value="100"/>		
ปีงบประมาณ 73 - 77:	<input type="text" value="100"/>		
ปีงบประมาณ 78 - 80:	<input type="text" value="100"/>		

Success Factor:

หน้าจอข้อมูลตัวชี้วัดของผลสัมฤทธิ์ฯ

3. ทำการแก้ไขรายละเอียดข้อมูลให้ครบถ้วนสมบูรณ์
4. คลิกปุ่ม **บันทึก** เพื่อแก้ไขข้อมูล โปรแกรมจะแสดงข้อความดังรูป

แจ้งเตือน

บันทึกข้อมูลเรียบร้อยแล้ว

- คลิกปุ่ม **ตกลง** เพื่อรับทราบการแก้ไขข้อมูล

กลับสู่หน้าเมนูหลัก

- ❖ เมื่อต้องการกลับสู่หน้าจอเมนูหลัก คลิกปุ่ม