

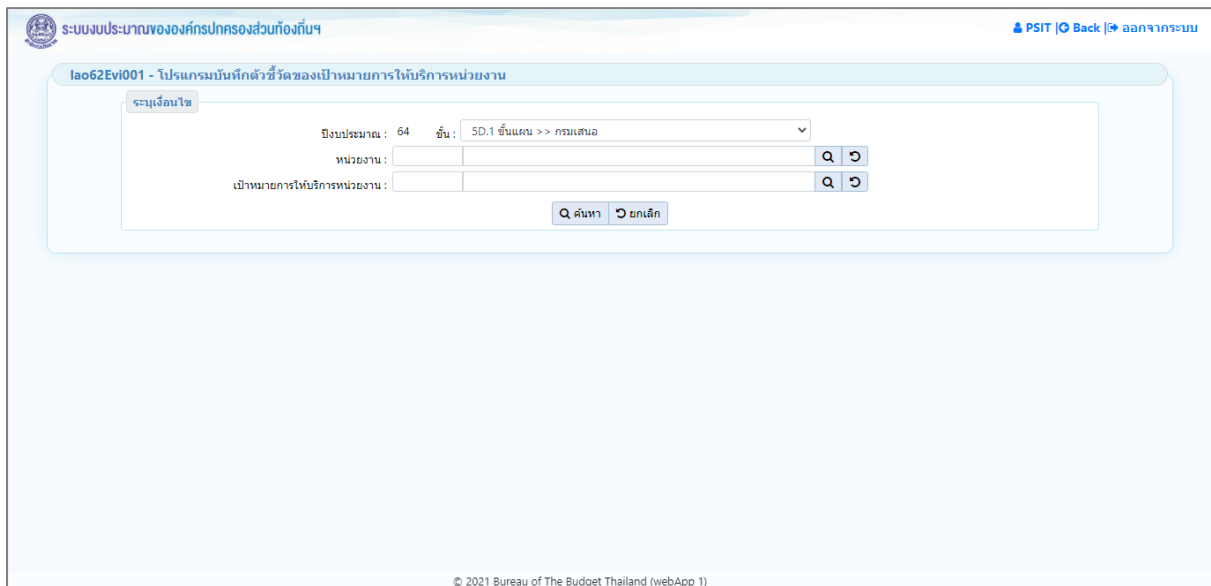
โปรแกรมบันทึกตัวชี้วัดของเป้าหมายการให้บริการหน่วยงาน

วัตถุประสงค์

เพื่อหน่วยงานบันทึกค่าเป้าหมายของแผน/ผลการปฏิบัติงานตามตัวชี้วัดเป้าหมายการให้บริการหน่วยงาน ประเภทตัวชี้วัดและหน่วยนับ ตามที่สำนักงบประมาณกำหนด หน่วยงานไม่สามารถแก้ไขรายละเอียด แต่หน่วยงานสามารถบันทึกค่าเป้าหมายของตัวชี้วัดเป็นรายเดือน รายไตรมาส ตามขั้นที่สำนักงบประมาณกำหนดได้

การใช้งานโปรแกรม

ระบบ EvMIS (อปท. - พ.ร.บ.) >> โปรแกรมบันทึกแผน/ผลการปฏิบัติงาน และแผน/ผลการใช้จ่ายงบประมาณ >> โปรแกรมบันทึกแผน/ผล การปฏิบัติงาน >> โปรแกรมบันทึกตัวชี้วัดของเป้าหมายการให้บริการหน่วยงาน



หน้าจอบันทึกตัวชี้วัดของเป้าหมายการให้บริการหน่วยงาน

รายละเอียดขั้นตอนการทำงานของโปรแกรม แบ่งตามขั้นข้อมูลดังนี้

1. ขั้นแผน >> กรมเสนอ : ขั้นสำหรับหน่วยงานจัดทำแผนการปฏิบัติงาน โปรแกรมเปิดให้บันทึกส่วนการจัดทำแผนการปฏิบัติงาน และปิดไม่ให้บันทึกส่วนรายงานผลการปฏิบัติงาน
2. ขั้นผล >> รายงานผล : ขั้นสำหรับหน่วยงานรายงานผลการปฏิบัติงาน โปรแกรมเปิดให้บันทึกส่วนการรายงานผลการปฏิบัติงาน และปิดไม่ให้บันทึกส่วนการจัดทำแผนการปฏิบัติงาน

ชั้นแผน >> กรมเสนาอ

การค้นหาข้อมูล

เงื่อนไขการค้นหา ประกอบด้วย

- เงื่อนไขหลัก คือ เงื่อนไขที่ต้องระบุ ได้แก่ ปีงบประมาณ ชั้น หน่วยงาน และ เป้าหมายการให้บริการหน่วยงาน

1. ระบุเงื่อนไขหลัก ได้แก่ ปีงบประมาณ ชั้น(ชั้นแผน >> กรมเสนาอ) หน่วยงาน และ เป้าหมายการให้บริการหน่วยงาน

หน้าจอเงื่อนไขหลักการค้นหา

2. คลิกปุ่ม **ค้นหา** เพื่อค้นหาข้อมูล โปรแกรมจะแสดงหน้าจอดังรูป

| รหัส | ชื่อตัวชี้วัด | หน่วยนับ | ประเภทตัวชี้วัด | พ.ร.บ. | รวม | | ไตรมาส 1 | | ไตรมาส 2 | | ไตรมาส 3 | | ไตรมาส 4 | |
|------|---|----------|-----------------|--------|-----|----|----------|----|----------|----|----------|----|----------|--|
| | | | | | แผน | ผล | แผน | ผล | แผน | ผล | แผน | ผล | | |
| แกไข | 01 องค์การปกครองส่วนท้องถิ่นผ่านเกณฑ์การประเมินประสิทธิภาพ (Local Performance Assessment : LPA) ไม่น้อยกว่า | ร้อยละ | เชิงปริมาณ | 80 | 80 | 17 | 29 | 22 | 12 | | | | | |
| แกไข | 02 องค์การปกครองส่วนท้องถิ่นผ่านเกณฑ์การประเมินด้านการบริหารจัดการในระดับดีมาก ไม่น้อยกว่า | ร้อยละ | เชิงคุณภาพ | 80 | 80 | 17 | 29 | 22 | 12 | | | | | |

หน้าจอแสดงผลการค้นหา

การบันทึก/แก้ไข

ขั้นตอนการทำงาน

1. จากหน้าจอตารางแสดงผลการค้นหา ส่วนแสดงรายละเอียดตัวชี้วัด : รหัส ชื่อตัวชี้วัด หน่วยนับ ประเภทตัวชี้วัด พ.ร.บ. ค่าเป้าหมายแสดงภาพรวมไตรมาส 1 - ไตรมาส 4 (แผน/ผลของค่าเป้าหมายของเป้าหมายการให้บริการหน่วยงาน)
2. จากหน้าจอตารางแสดงผลการค้นหา คลิกปุ่ม **แก้ไข** เพื่อบันทึกข้อมูลค่าเป้าหมายของตัวชี้วัดเป้าหมายการให้บริการหน่วยงาน โปรแกรมจะแสดงหน้าจอดังรูป

ตัวชี้วัดของเป้าหมายการให้บริการหน่วยงาน

ปี : ชั้น :

หน่วยงาน :

เป้าหมายการให้บริการหน่วยงาน :

ตัวชี้วัด :

หน่วยนับ : ค่าเป้าหมายตาม พ.ร.บ. :

| ไตรมาส 1 (ต.ค.-ธ.ค.) | | ไตรมาส 2 (ม.ค.-มี.ค.) | | ไตรมาส 3 (เม.ย.-มิ.ย.) | | ไตรมาส 4 (ก.ค.-ก.ย.) | |
|----------------------|-----------|-----------------------|-----------|------------------------|-----------|----------------------|-----------|
| แผน | ผล | แผน | ผล | แผน | ผล | แผน | ผล |
| ต.ค. | 4 | ม.ค. | 10 | เม.ย. | 8 | ก.ค. | 6 |
| พ.ย. | 4 | ก.พ. | 10 | พ.ค. | 7 | ส.ค. | 3 |
| ธ.ค. | 9 | มี.ค. | 9 | มิ.ย. | 7 | ก.ย. | 3 |
| รวม | 17 | รวม | 29 | รวม | 22 | รวม | 12 |
| แผน | | | | | | ผล | |
| รวมทั้งสิ้น | | | | | | 80 | |

Success Factor: (จำนวนอักขระ 0 /200)

หน้าจอแสดงข้อมูลค่าเป้าหมายของตัวชี้วัดเป้าหมายการให้บริการหน่วยงาน

3. จากหน้าจอข้อมูลค่าเป้าหมายของตัวชี้วัดเป้าหมายการให้บริการหน่วยงาน ส่วนแสดงรายละเอียด ประกอบด้วย ปีงบประมาณ ชั้น หน่วยงาน เป้าหมายการให้บริการหน่วยงาน ตัวชี้วัด เป้าหมายการให้บริการหน่วยงาน หน่วยนับ ค่าเป้าหมายตาม พ.ร.บ. ส่วนรองรับการบันทึกข้อมูล ประกอบด้วย
 - ไตรมาส 1 (แผน) : ต.ค. พ.ย. ก.ย. รวมแผนไตรมาส 1
 - ไตรมาส 2 (แผน) : ม.ค. ก.พ. มี.ค. รวมแผนไตรมาส 2
 - ไตรมาส 3 (แผน) : เม.ย. พ.ค. มิ.ย. รวมแผนไตรมาส 3
 - ไตรมาส 4 (แผน) : ก.ค. ส.ค. ก.ย. รวมแผนไตรมาส 4
 - รวมทั้งสิ้น (แผน) : รวมทั้งสิ้น (ไตรมาส 1 – ไตรมาส 4)
 - Success Factor : บันทึกข้อมูลได้ไม่เกิน 200 อักขระ

หมายเหตุ : การบันทึกข้อมูลค่าเป้าหมายตัวชี้วัด สามารถบันทึก ตัวเลข 0-9 สัญลักษณ์ “,” “/” “.” “-” เท่านั้น การบันทึกค่าเป้าหมายของตัวชี้วัด(รายเดือน) ต้องบันทึกผลรวมไตรมาสของไตรมาสที่บันทึก พร้อมบันทึกรวมทั้งสิ้น ระบบโปรแกรมไม่คำนวณยอดรวมให้เนื่องจากบางค่าข้อมูลเป็นแบบไม่สะสม เช่น

เดือนตุลาคม กำหนดค่าเป้าหมายในการดำเนินงาน ร้อยละ 30

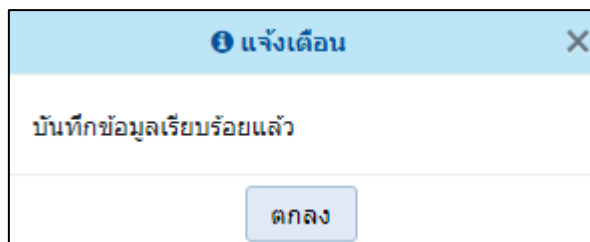
เดือนพฤศจิกายน กำหนดค่าเป้าหมายในการดำเนินงาน ร้อยละ 30

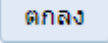
เดือนธันวาคม กำหนดค่าเป้าหมายในการดำเนินงาน ร้อยละ 30

การดำเนินงานตลอดไตรมาส 1 ได้ร้อยละ 30 ระบบจึงให้ผู้ใช้งานบันทึกข้อมูลรวมไตรมาส และรวมทั้งสิ้น เพื่อความถูกต้อง

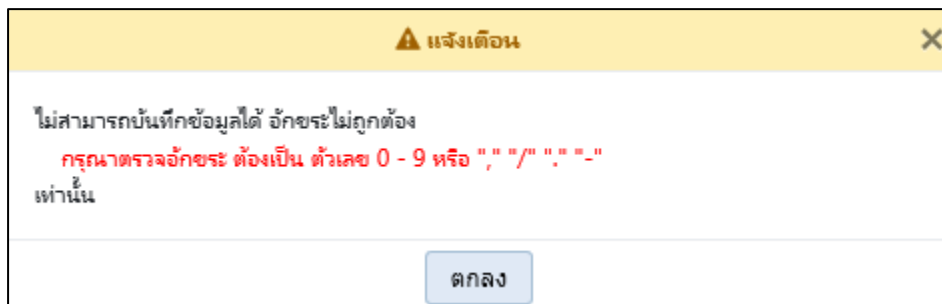
4. เมื่อทำการบันทึกรายละเอียดข้อมูล เรียบร้อยแล้ว

- คลิกปุ่ม  เพื่อบันทึกข้อมูล โปรแกรมจะแสดงข้อความดังรูป



- คลิกปุ่ม  เพื่อรับทราบการบันทึกข้อมูล

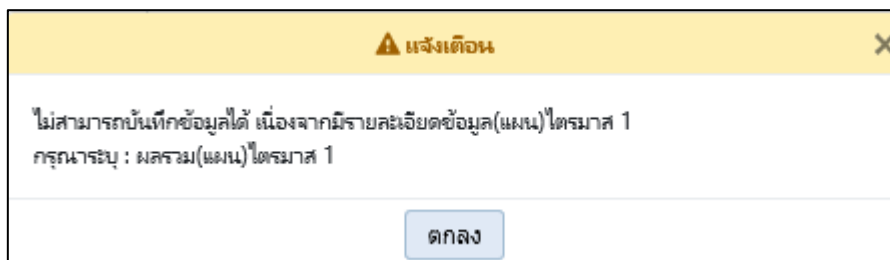
- กรณีบันทึกข้อมูลค่าเป้าหมายตัวชี้วัด นอกเหนือจากอักขระที่กำหนด โปรแกรมแสดงข้อความแจ้งเตือนดังรูป

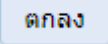


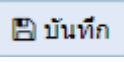
- คลิกปุ่ม  เพื่อรับทราบการแจ้งเตือน พร้อมตรวจสอบข้อมูลที่เกิดข้อผิดพลาด

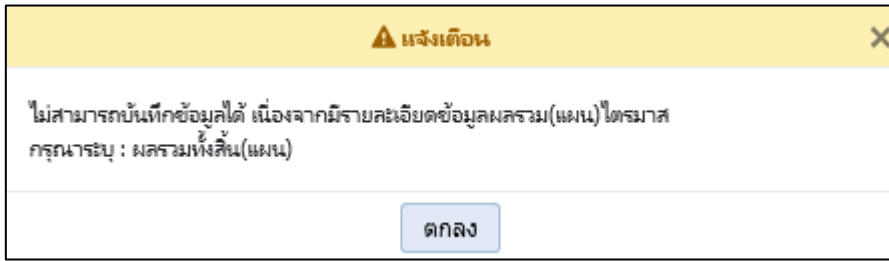
- กรณีมีการบันทึกข้อมูลแผนการปฏิบัติงานในแต่ละเดือน แต่ไม่ได้บันทึกข้อมูลผลรวมของไตรมาส

เมื่อคลิกปุ่ม  เพื่อบันทึกข้อมูล โปรแกรมจะแสดงข้อความแจ้งเตือนดังรูป

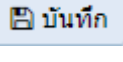


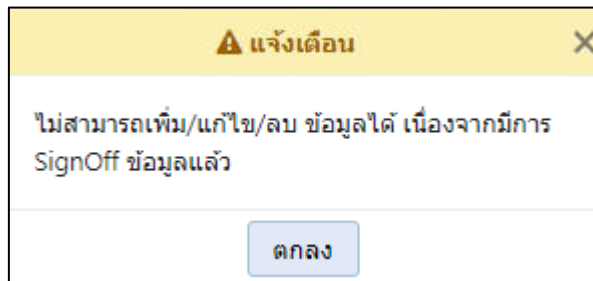
- คลิกปุ่ม  เพื่อรับทราบการแจ้งเตือน พร้อมตรวจสอบข้อมูลที่เกิดข้อผิดพลาด

- กรณีมีการบันทึกข้อมูลผลรวมของแผนการปฏิบัติงานในแต่ละไตรมาส แต่ไม่ได้บันทึกข้อมูลรวมทั้งสิ้น เมื่อคลิกปุ่ม  เพื่อบันทึกข้อมูล โปรแกรมจะแสดงข้อความแจ้งเตือนดังรูป

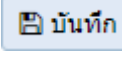


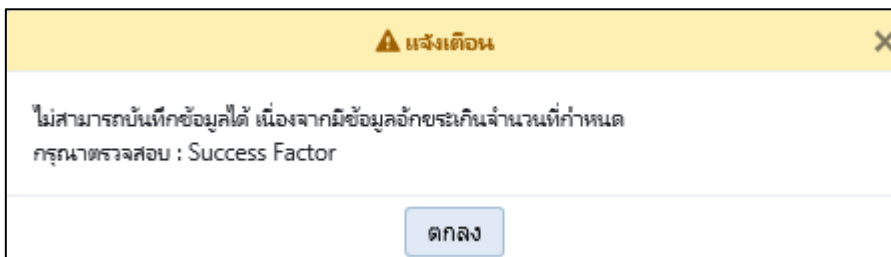
คลิกปุ่ม  เพื่อรับทราบการแจ้งเตือน พร้อมตรวจสอบข้อมูลที่เกิดข้อผิดพลาด

- กรณีมีการนำส่งข้อมูล (Sign Off) เมื่อคลิกปุ่ม  เพื่อบันทึกข้อมูล โปรแกรมจะแสดงข้อความแจ้งเตือนดังรูป



คลิกปุ่ม  เพื่อรับทราบการแจ้งเตือน พร้อมตรวจสอบข้อมูลที่เกิดข้อผิดพลาด

- กรณีบันทึกรายละเอียดข้อมูล Success Factor เกินกว่า 200 อักขระ เมื่อคลิกปุ่ม  เพื่อบันทึกข้อมูล โปรแกรมจะแสดงข้อความแจ้งเตือนดังรูป



คลิกปุ่ม  เพื่อรับทราบการแจ้งเตือน พร้อมตรวจสอบข้อมูลที่เกิดข้อผิดพลาด

ชั้นผล >> รายงานผล

การค้นหาข้อมูล

เงื่อนไขการค้นหา ประกอบด้วย

- เงื่อนไขหลัก คือ เงื่อนไขที่ต้องระบุ ได้แก่ ปีงบประมาณ ชั้น หน่วยงาน และ เป้าหมายการให้บริการหน่วยงาน

ขั้นตอนการทำงาน

1. ระบุเงื่อนไขหลัก ได้แก่ ปีงบประมาณ ชั้น(ชั้นผล >> รายงานผล) หน่วยงาน และ เป้าหมายการให้บริการหน่วยงาน

ระบบงบประมาณขององค์กรปกครองส่วนท้องถิ่น

lao62Evi001 - โปรแกรมบันทึกตัวชี้วัดของเป้าหมายการให้บริการหน่วยงาน

ระบุเงื่อนไข

ปีงบประมาณ : 64 ชั้น : SD.3 ชั้นผล >> รายงานผล

หน่วยงาน : 75105 องค์กรบริหารส่วนจังหวัดกระบี่

เป้าหมายการให้บริการหน่วยงาน : 01 องค์กรปกครองส่วนท้องถิ่นมีการบริหารจัดการที่ดีและมีความเข้มแข็ง

ค้นหา ยกเลิก

© 2021 Bureau of The Budget Thailand (webApp 1)

หน้าจอเงื่อนไขหลักการค้นหา

2. คลิกปุ่ม **ค้นหา** เพื่อค้นหาข้อมูล โปรแกรมจะแสดงหน้าจอดังรูป

ระบบงบประมาณขององค์กรปกครองส่วนท้องถิ่น

lao62Evi001 - โปรแกรมบันทึกตัวชี้วัดของเป้าหมายการให้บริการหน่วยงาน

ระบุเงื่อนไข

ปีงบประมาณ : 64 ชั้น : SD.3 ชั้นผล >> รายงานผล

หน่วยงาน : 75105 องค์กรบริหารส่วนจังหวัดกระบี่

เป้าหมายการให้บริการหน่วยงาน : 01 องค์กรปกครองส่วนท้องถิ่นมีการบริหารจัดการที่ดีและมีความเข้มแข็ง

ค้นหา ยกเลิก

| รหัส | ชื่อตัวชี้วัด | หน่วยนับ | ประเภทตัวชี้วัด | ท.ร.บ. | รวม | | ไตรมาส 1 | | ไตรมาส 2 | | ไตรมาส 3 | | ไตรมาส 4 | |
|------|---|----------|-----------------|--------|-----|----|----------|----|----------|----|----------|----|----------|----|
| | | | | | แผน | ผล | แผน | ผล | แผน | ผล | แผน | ผล | | |
| นักช | องค์กรปกครองส่วนท้องถิ่นผ่านเกณฑ์การประเมินประสิทธิภาพ (Local Performance Assessment : LPA) ไม่น้อยกว่า | ร้อยละ | เชิงปริมาณ | 80 | 80 | 40 | 17 | 10 | 29 | 10 | 22 | 10 | 12 | 10 |
| นักช | องค์กรปกครองส่วนท้องถิ่นผ่านเกณฑ์การประเมินด้านการบริหารจัดการในระดับดีมาก ไม่น้อยกว่า | ร้อยละ | เชิงคุณภาพ | 80 | 80 | 40 | 17 | 10 | 29 | 10 | 22 | 10 | 12 | 10 |

หน้า: 1 จำนวนแถว: 15 1-2 / 2

© 2021 Bureau of The Budget Thailand (webApp 1)

หน้าจอแสดงผลการค้นหา

การบันทึก/แก้ไขข้อมูล

ขั้นตอนการทำงาน

1. จากหน้าจอตารางแสดงผลการค้นหา ส่วนแสดงรายละเอียดตัวชี้วัด รหัส ชื่อตัวชี้วัด หน่วยนับ ประเภทตัวชี้วัด พ.ร.บ. ค่าเป้าหมายแสดงภาพรวม ไตรมาส 1 - ไตรมาส 4 (แผน/ผล ค่าเป้าหมายของตัวชี้วัดการให้บริการหน่วยงาน)
2. จากหน้าจอตารางแสดงผลการค้นหา คลิกปุ่ม **แก้ไข** เพื่อบันทึกข้อมูลค่าเป้าหมายของตัวชี้วัดเป้าหมายการให้บริการหน่วยงาน โปรแกรมจะแสดงหน้าจอดังรูป

ตัวชี้วัดของเป้าหมายการให้บริการหน่วยงาน

ปี : ชั้น :

หน่วยงาน :

เป้าหมายการให้บริการหน่วยงาน :

ตัวชี้วัด :

หน่วยนับ : ค่าเป้าหมายตาม พ.ร.บ. :

| ไตรมาส 1 (ต.ค.-ธ.ค.) | | | ไตรมาส 2 (ม.ค.-มี.ค.) | | | ไตรมาส 3 (เม.ย.-มิ.ย.) | | | ไตรมาส 4 (ก.ค.-ก.ย.) | | | |
|----------------------|-----------|-----------|-----------------------|-----------|-----------|------------------------|-----------|-----------|----------------------|-------------|-----------|----|
| | แผน | ผล | | แผน | ผล | | แผน | ผล | | แผน | ผล | |
| ต.ค. | 4 | 2 | ม.ค. | 10 | 2 | เม.ย. | 8 | 6 | ก.ค. | 6 | 6 | |
| พ.ย. | 4 | 2 | ก.พ. | 10 | 6 | พ.ค. | 7 | 2 | ส.ค. | 3 | 2 | |
| ธ.ค. | 9 | 6 | มี.ค. | 9 | 2 | มิ.ย. | 7 | 2 | ก.ย. | 3 | 2 | |
| รวม | 17 | 10 | รวม | 29 | 10 | รวม | 22 | 10 | รวม | 12 | 10 | |
| | | | | | | | | | | แผน | ผล | |
| | | | | | | | | | | รวมทั้งสิ้น | 80 | 40 |

Success Factor: (จำนวนอักขระ 0 /200)

หน้าจอข้อมูลค่าเป้าหมายของตัวชี้วัดเป้าหมายการให้บริการหน่วยงาน

3. จากหน้าจอข้อมูลตัวชี้วัดของเป้าหมายการให้บริการหน่วยงาน ส่วนแสดงรายละเอียด ประกอบด้วย ปีงบประมาณ ชั้น หน่วยงาน เป้าหมายการให้บริการหน่วยงาน ตัวชี้วัดเป้าหมายการให้บริการหน่วยงาน หน่วยนับ ค่าเป้าหมายตาม พ.ร.บ. ส่วนรองรับการบันทึกข้อมูล ประกอบด้วย
 - ไตรมาส 1 (ผล) : ต.ค. พ.ย. ก.ย. รวมผลไตรมาส 1
 - ไตรมาส 2 (ผล) : ม.ค. ก.พ. มี.ค. รวมผลไตรมาส 2
 - ไตรมาส 3 (ผล) : เม.ย. พ.ค. มิ.ย. รวมผลไตรมาส 3
 - ไตรมาส 4 (ผล) : ก.ค. ส.ค. ก.ย. รวมผลไตรมาส 4
 - รวมทั้งสิ้น (ผล) : รวมทั้งสิ้น (ไตรมาส 1 – ไตรมาส 4)
 - Success Factor : บันทึกข้อมูลได้ไม่เกิน 200 อักขระ

หมายเหตุ : การบันทึกข้อมูลค่าเป้าหมายตัวชี้วัด สามารถบันทึก ตัวเลข 0-9 สัญลักษณ์ “,” “/” “.” “-” เท่านั้น การบันทึกค่าเป้าหมายของตัวชี้วัด(รายเดือน) ต้องบันทึกผลรวมไตรมาสของไตรมาสที่บันทึก พร้อมบันทึกรวมทั้งสิ้น ระบบโปรแกรมไม่คำนวณยอดรวมให้เนื่องจากบางค่าข้อมูลเป็นแบบไม่สะสม เช่น

เดือนตุลาคม กำหนดค่าเป้าหมายในการดำเนินงาน ร้อยละ 30

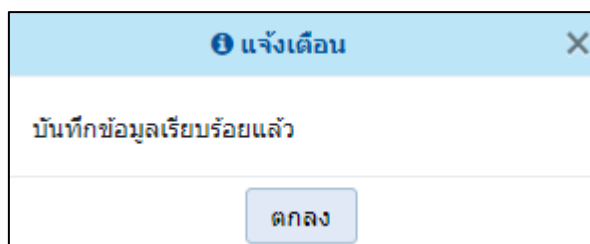
เดือนพฤศจิกายน กำหนดค่าเป้าหมายในการดำเนินงาน ร้อยละ 30

เดือนธันวาคม กำหนดค่าเป้าหมายในการดำเนินงาน ร้อยละ 30

การดำเนินงานตลอดไตรมาส 1 ได้ร้อยละ 30 ระบบจึงให้ผู้ใช้งานบันทึกข้อมูลรวมไตรมาส และรวมทั้งสิ้น เพื่อความถูกต้อง

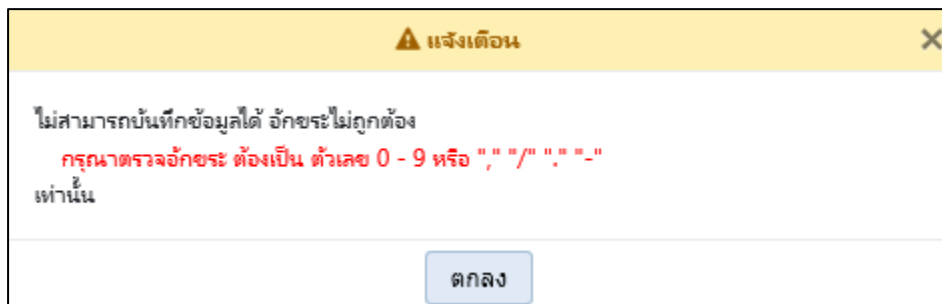
4. เมื่อทำการบันทึกรายละเอียดข้อมูล เรียบร้อยแล้ว

- คลิกปุ่ม  เพื่อบันทึกข้อมูล โปรแกรมจะแสดงข้อความดังรูป



- คลิกปุ่ม  เพื่อรับทราบการบันทึกข้อมูล

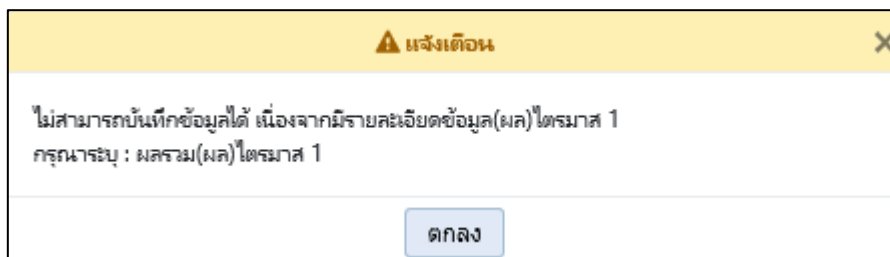
- กรณีบันทึกข้อมูลค่าเป้าหมายตัวชี้วัด นอกเหนือจากอักขระที่กำหนดโปรแกรมจะแสดงข้อความแจ้งเตือนดังรูป



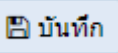
- คลิกปุ่ม  เพื่อรับทราบการแจ้งเตือน พร้อมตรวจสอบข้อมูลที่เกิดข้อผิดพลาด

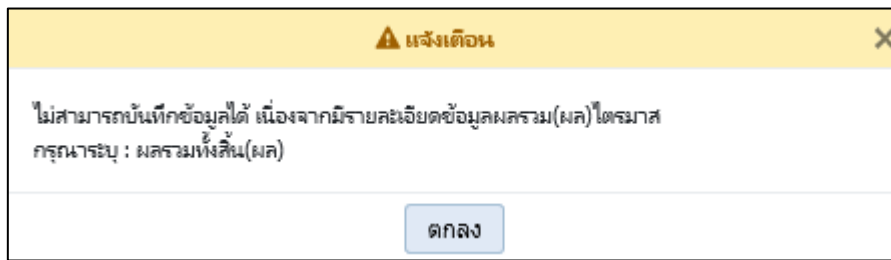
- กรณีมีการบันทึกข้อมูลผลการปฏิบัติงานในแต่ละเดือน แต่ไม่ได้บันทึกข้อมูลผลรวมของไตรมาส

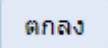
เมื่อคลิกปุ่ม  เพื่อบันทึกข้อมูล โปรแกรมจะแสดงข้อความแจ้งเตือนดังรูป

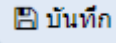


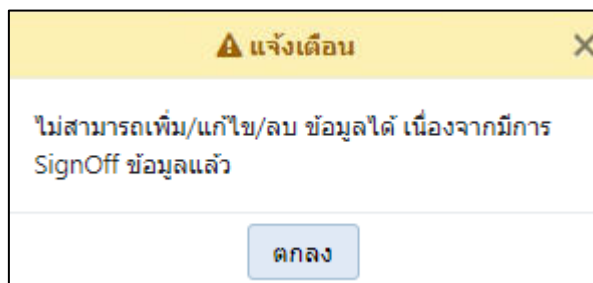
- คลิกปุ่ม  เพื่อรับทราบการแจ้งเตือน พร้อมตรวจสอบข้อมูลที่เกิดข้อผิดพลาด

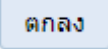
- กรณีมีการบันทึกข้อมูลผลรวมของผลการปฏิบัติงานในแต่ละไตรมาส แต่ไม่ได้บันทึกข้อมูลรวมทั้งสิ้น เมื่อคลิกปุ่ม  เพื่อบันทึกข้อมูล โปรแกรมจะแสดงข้อความแจ้งเตือนดังรูป

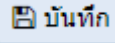


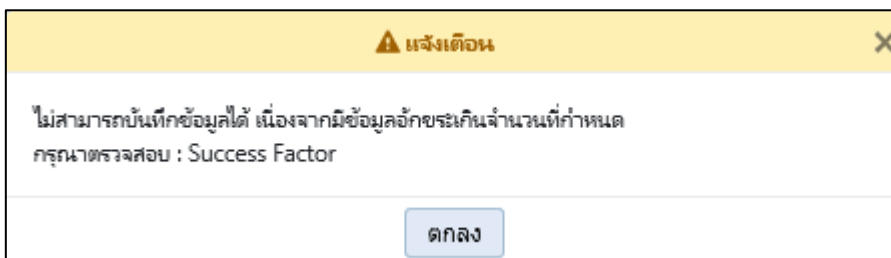
คลิกปุ่ม  เพื่อรับทราบการแจ้งเตือน พร้อมตรวจสอบข้อมูลที่เกิดข้อผิดพลาด

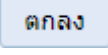
- กรณีมีการนำส่งข้อมูล (Sign Off) เมื่อคลิกปุ่ม  เพื่อบันทึกข้อมูล โปรแกรมจะแสดงข้อความแจ้งเตือนดังรูป



คลิกปุ่ม  เพื่อรับทราบการแจ้งเตือน พร้อมตรวจสอบข้อมูลที่เกิดข้อผิดพลาด

- กรณีบันทึกรายละเอียดข้อมูล Success Factor เกินกว่า 200 อักขระ เมื่อคลิกปุ่ม  เพื่อบันทึกข้อมูล โปรแกรมจะแสดงข้อความแจ้งเตือนดังรูป



คลิกปุ่ม  เพื่อรับทราบการแจ้งเตือน พร้อมตรวจสอบข้อมูลที่เกิดข้อผิดพลาด

กลับสู่หน้าเมนูหลัก

- ❖ เมื่อต้องการกลับสู่หน้าจอเมนูหลัก คลิกปุ่ม 