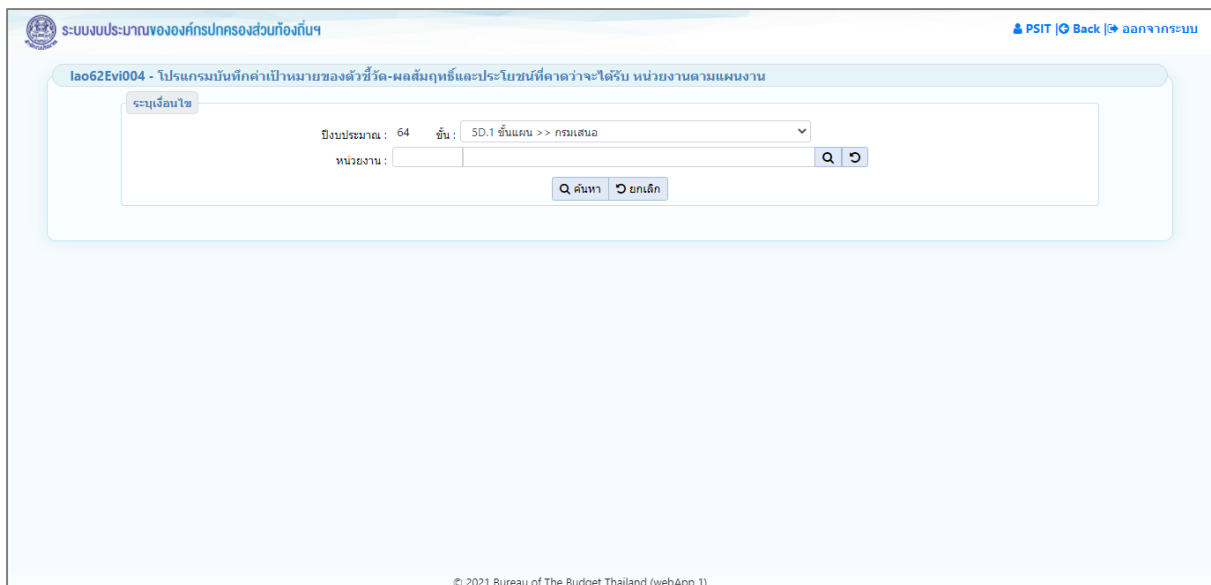


โปรแกรมบันทึกค่าเป้าหมายของตัวชี้วัด-ผลสัมฤทธิ์และประโยชน์ที่คาดว่าจะได้รับ หน่วยงานตามแผนงาน วัตถุประสงค์

เพื่อหน่วยงานบันทึกค่าเป้าหมายของตัวชี้วัด-ผลสัมฤทธิ์และประโยชน์ที่คาดว่าจะได้รับ หน่วยงานตามแผนงานประเภทตัวชี้วัดและหน่วยนับ ตามที่สำนักงบประมาณกำหนด ส่วนราชการไม่สามารถแก้ไขรายละเอียด แต่ส่วนราชการสามารถบันทึกค่าเป้าหมายของตัวชี้วัดเป็นรายเดือน รายไตรมาส ตามขั้นที่สำนักงบประมาณกำหนดได้

การเข้าใช้งานโปรแกรม

ระบบ EvMIS (อปท. - พ.ร.บ.) >> โปรแกรมบันทึกแผน/ผลการปฏิบัติงาน และแผน/ผลการใช้จ่ายงบประมาณ
>> โปรแกรมบันทึกค่าเป้าหมายของตัวชี้วัด-ผลสัมฤทธิ์และประโยชน์ที่คาดว่าจะได้รับ หน่วยงานตามแผนงาน



หน้าจอบันทึกค่าเป้าหมายของตัวชี้วัด-ผลสัมฤทธิ์และประโยชน์ที่คาดว่าจะได้รับ หน่วยงานตามแผนงาน
รายละเอียดขั้นตอนการทำงานของโปรแกรม แบ่งตามขั้นข้อมูลดังนี้

1. ขั้นแผน >> กรมเสนอ : ขั้นสำหรับหน่วยงานจัดทำแผนการปฏิบัติงาน โปรแกรมเปิดให้บันทึกส่วนการจัดทำแผนการปฏิบัติงาน และปิดไม่ให้บันทึกส่วนรายงานผลการปฏิบัติงาน
2. ขั้นผล >> รายงานผล : ขั้นสำหรับหน่วยงานรายงานผลการปฏิบัติงาน โปรแกรมเปิดให้บันทึกส่วนการรายงานผลการปฏิบัติงาน และปิดไม่ให้บันทึกส่วนการจัดทำแผนการปฏิบัติงาน

ชั้นแผน >> กรมเสนาอ

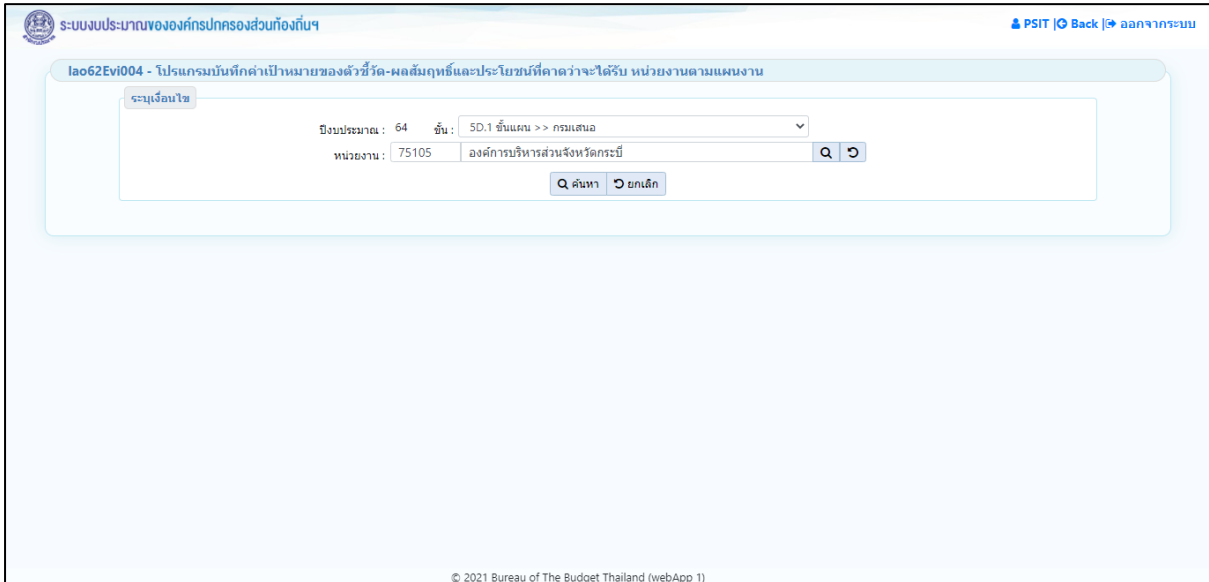
การค้นหาข้อมูล

เงื่อนไขการค้นหา ประกอบด้วย

- เงื่อนไขหลัก คือ เงื่อนไขที่ต้องระบุ ได้แก่ ปีงบประมาณ ชั้น และ หน่วยงาน

ขั้นตอนการทำงาน

1. ระบุเงื่อนไขหลัก ได้แก่ ปีงบประมาณ ชั้น(ชั้นแผน >> กรมเสนาอ) และ หน่วยงาน



ระบบงบประมาณขององค์กรปกครองส่วนท้องถิ่น

PSIT | Back | ออกจากระบบ

lao62Evi004 - โปรแกรมบันทึกค่าเป้าหมายของตัวชี้วัด-ผลสัมฤทธิ์และประโยชน์ที่คาดว่าจะได้รับ หน่วยงานตามแผนงาน

ระบุเงื่อนไข

ปีงบประมาณ : 64 ชั้น : SD.1 ชั้นแผน >> กรมเสนาอ

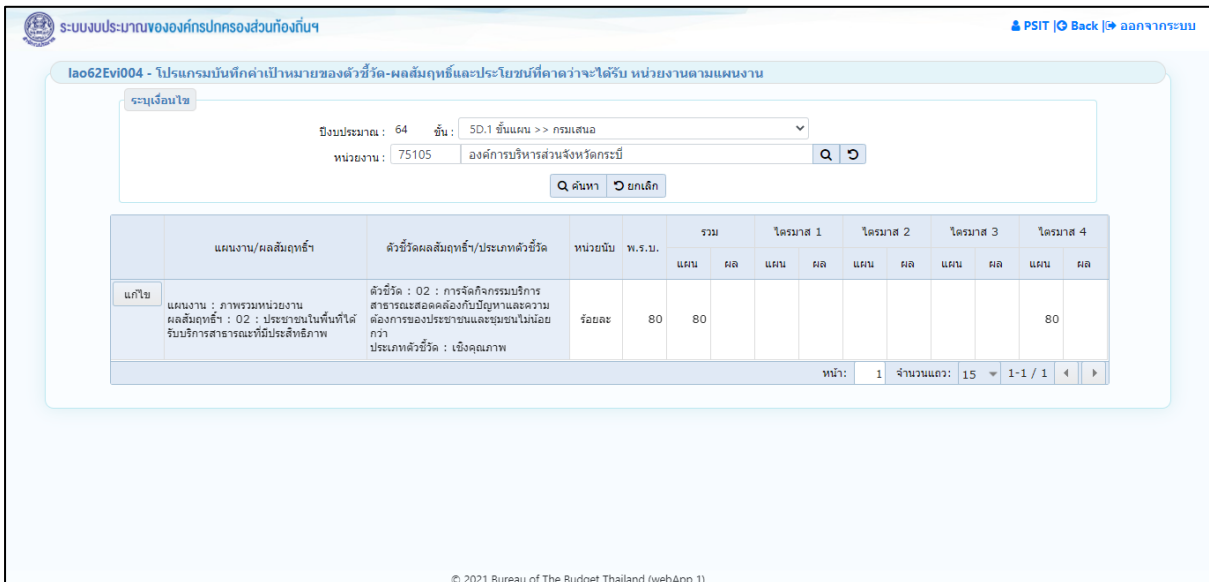
หน่วยงาน : 75105 องค์การบริหารส่วนจังหวัดกระบี่

ค้นหา ยกเลิก

© 2021 Bureau of The Budget Thailand (webApp 1)

หน้าจอเงื่อนไขหลักการค้นหา

2. คลิกปุ่ม **ค้นหา** เพื่อค้นหาข้อมูล โปรแกรมจะแสดงหน้าจอดังรูป



ระบบงบประมาณขององค์กรปกครองส่วนท้องถิ่น

PSIT | Back | ออกจากระบบ

lao62Evi004 - โปรแกรมบันทึกค่าเป้าหมายของตัวชี้วัด-ผลสัมฤทธิ์และประโยชน์ที่คาดว่าจะได้รับ หน่วยงานตามแผนงาน

ระบุเงื่อนไข

ปีงบประมาณ : 64 ชั้น : SD.1 ชั้นแผน >> กรมเสนาอ

หน่วยงาน : 75105 องค์การบริหารส่วนจังหวัดกระบี่

ค้นหา ยกเลิก

แผนงาน/ผลสัมฤทธิ์	ตัวชี้วัดผลสัมฤทธิ์/ประเภทตัวชี้วัด	หน่วยนับ	พ.ร.บ.	รวม		ไตรมาส 1		ไตรมาส 2		ไตรมาส 3		ไตรมาส 4	
				แผน	ผล	แผน	ผล	แผน	ผล	แผน	ผล		
แก้ไข แผนงาน : ภาพรวมหน่วยงาน ผลสัมฤทธิ์ : 02 : ประชาชนในพื้นที่ได้รับบริการสาธารณะที่มีประสิทธิภาพ	ตัวชี้วัด : 02 : การจัดการกิจกรรมบริการสาธารณะสอดคล้องกับปัญหาและลดความเดือดร้อนของประชาชนและชุมชนไม่น้อยกว่าประเภทตัวชี้วัด : เชิงคุณภาพ	ร้อยละ	80	80									80

หน้า: 1 จำนวนแถว: 15 1-1 / 1

© 2021 Bureau of The Budget Thailand (webApp 1)

หน้าจอแสดงผลการค้นหา

การบันทึก/แก้ไขข้อมูล

ขั้นตอนการทำงาน

1. จากหน้าจอตารางแสดงผลการค้นหา ส่วนแสดงรายละเอียดตัวชี้วัด : แผนงาน/ผลสัมฤทธิ์ฯ ตัวชี้วัดผลสัมฤทธิ์ฯ/ประเภทตัวชี้วัด หน่วยนับ พ.ร.บ. ค่าเป้าหมายแสดงภาพรวมไตรมาส 1 - ไตรมาส 4 (แผน/ผลของค่าเป้าหมายของตัวชี้วัดแผนงาน/ผลสัมฤทธิ์ฯ)
2. จากหน้าจอตารางแสดงผลการค้นหา คลิกปุ่ม **แก้ไข** เพื่อบันทึกข้อมูลค่าเป้าหมายของตัวชี้วัดผลสัมฤทธิ์ฯ/ตัวชี้วัดตามแผนงาน(หน่วยงาน/กระทรวง) โปรแกรมจะแสดงหน้าจอดังรูป

ผลสัมฤทธิ์ฯ - ตัวชี้วัดตามแผนงาน(หน่วยงาน/กระทรวง)

ปี : 64 ชั้น : 5D.1 ชั้นแผน >> กรมเสนาอ

หน่วยงาน : 75105 : องค์การบริหารส่วนจังหวัดกระบี่

แผนงาน : 0000 : แผนงาน : ภาพรวมหน่วยงาน

ผลสัมฤทธิ์ฯ : 02 : ประชาชนในพื้นที่ได้รับบริการสาธารณสุขที่มีประสิทธิภาพ

ตัวชี้วัด : 02 : การจัดการกิจกรรมบริการสาธารณสุขสอดคล้องกับปัญหาและความต้องการของประชาชนและชุมชน

ประเภทตัวชี้วัด : เชิงคุณภาพ หน่วยนับ : ร้อยละ ค่าเป้าหมายตาม พ.ร.บ. : 80

ไตรมาส 1 (ต.ค.-ธ.ค.)		ไตรมาส 2 (ม.ค.-มี.ค.)		ไตรมาส 3 (เม.ย.-มิ.ย.)		ไตรมาส 4 (ก.ค.-ก.ย.)	
แผน	ผล	แผน	ผล	แผน	ผล	แผน	ผล
ต.ค.		ม.ค.		เม.ย.		ก.ค.	
พ.ย.		ก.พ.		พ.ค.		ส.ค.	
ธ.ค.		มี.ค.		มิ.ย.		ก.ย.	80
รวม		รวม		รวม		รวม	80
						แผน	ผล
						รวมทั้งสิ้น	80

Success Factor: (จำนวนอักขระ 0 /200)

หน้าจอข้อมูลค่าเป้าหมายของตัวชี้วัดผลสัมฤทธิ์ฯ/ตัวชี้วัดตามแผนงาน(หน่วยงาน/กระทรวง)

3. จากหน้าจอข้อมูลค่าเป้าหมายของตัวชี้วัดผลสัมฤทธิ์ฯ/ตัวชี้วัดตามแผนงาน(หน่วยงาน/กระทรวง) ส่วนแสดงรายละเอียด ประกอบด้วย ปิงบประมาณ ชั้น หน่วยงาน แผนงาน ผลสัมฤทธิ์ฯ ตัวชี้วัด ประเภทตัวชี้วัด หน่วยนับ ค่าเป้าหมายตาม พรบ.
ส่วนรองรับการบันทึกข้อมูล ประกอบด้วย
 - ไตรมาส 1 (แผน) : ต.ค. พ.ย. ก.ย. รวมแผนไตรมาส 1
 - ไตรมาส 2 (แผน) : ม.ค. ก.พ. มี.ค. รวมแผนไตรมาส 2
 - ไตรมาส 3 (แผน) : เม.ย. พ.ค. มิ.ย. รวมแผนไตรมาส 3
 - ไตรมาส 4 (แผน) : ก.ค. ส.ค. ก.ย. รวมแผนไตรมาส 4
 - รวมทั้งสิ้น (แผน) : รวมทั้งสิ้น (ไตรมาส 1 – ไตรมาส 4)
 - Success Factor : บันทึกข้อมูลได้ไม่เกิน 200 อักขระ

หมายเหตุ : การบันทึกข้อมูลค่าเป้าหมายตัวชี้วัด สามารถบันทึก ตัวเลข 0-9 สัญลักษณ์ “,” “/” “.” “-” เท่านั้น การบันทึกค่าเป้าหมายของตัวชี้วัด(รายเดือน) ต้องบันทึกผลรวมไตรมาสของไตรมาสที่บันทึก พร้อมบันทึกรวมทั้งสิ้น ระบบโปรแกรมไม่คำนวณยอดรวมให้เนื่องจากบางค่าข้อมูลเป็นแบบไม่สะสม เช่น

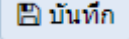
เดือนตุลาคม กำหนดค่าเป้าหมายในการดำเนินงาน ร้อยละ 30

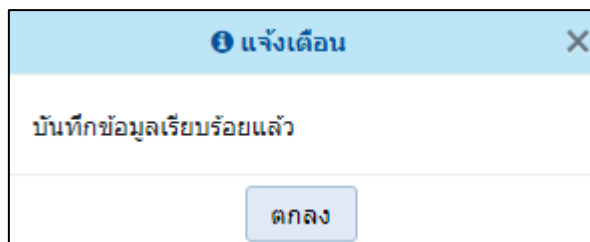
เดือนพฤศจิกายน กำหนดค่าเป้าหมายในการดำเนินงาน ร้อยละ 30


เดือนธันวาคม กำหนดค่าเป้าหมายในการดำเนินงาน ร้อยละ 30

การดำเนินงานตลอดไตรมาส 1 ได้ร้อยละ 30 ระบบจึงให้ผู้ใช้งานบันทึกข้อมูลรวมไตรมาส และรวมทั้งสิ้น เพื่อความถูกต้อง

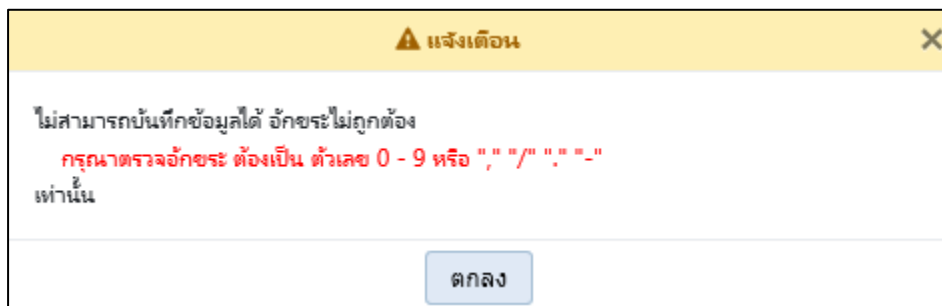
4. เมื่อทำการบันทึกรายละเอียดข้อมูล เรียบร้อยแล้ว


- คลิกปุ่ม  เพื่อบันทึกข้อมูล โปรแกรมจะแสดงข้อความดังรูป



- คลิกปุ่ม  เพื่อรับทราบการบันทึกข้อมูล

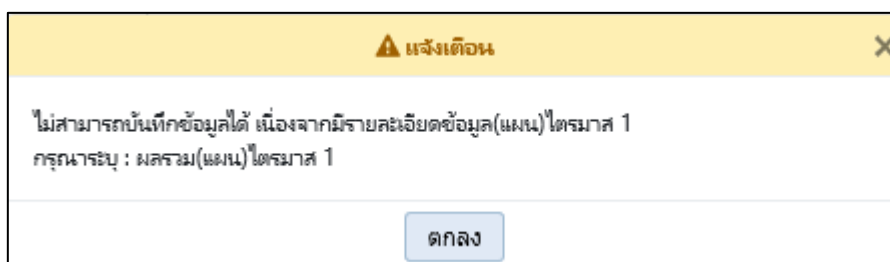
- กรณีบันทึกข้อมูลค่าเป้าหมายตัวชี้วัด นอกเหนือจากอักขระที่กำหนด โปรแกรมแสดงข้อความแจ้งเตือนดังรูป

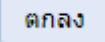


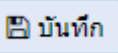
- คลิกปุ่ม  เพื่อรับทราบการแจ้งเตือน พร้อมตรวจสอบข้อมูลที่เกิดข้อผิดพลาด

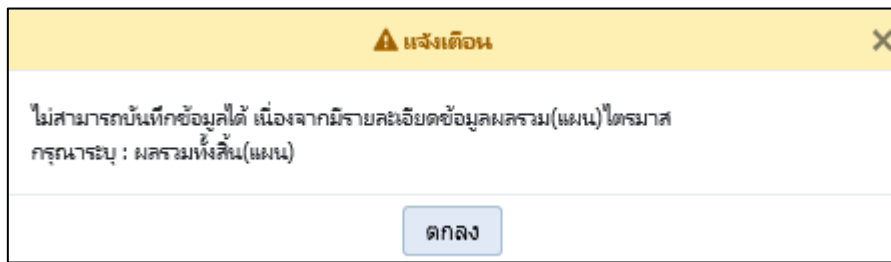
- กรณีมีการบันทึกข้อมูลแผนการปฏิบัติงานในแต่ละเดือน แต่ไม่ได้บันทึกข้อมูลผลรวมของไตรมาส

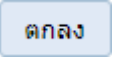
เมื่อคลิกปุ่ม  เพื่อบันทึกข้อมูล โปรแกรมจะแสดงข้อความแจ้งเตือนดังรูป

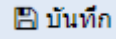


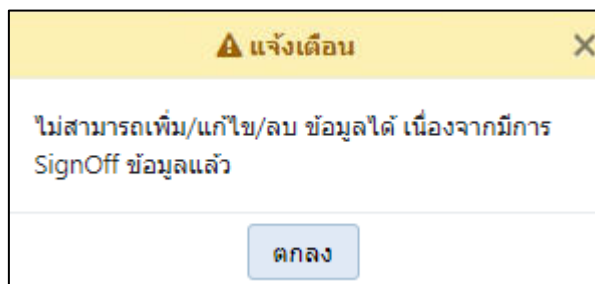
- คลิกปุ่ม  เพื่อรับทราบการแจ้งเตือน พร้อมตรวจสอบข้อมูลที่เกิดข้อผิดพลาด

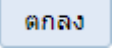
- กรณีมีการบันทึกข้อมูลผลรวมของแผนการปฏิบัติงานในแต่ละไตรมาส แต่ไม่ได้บันทึกข้อมูลรวมทั้งสิ้น เมื่อคลิกปุ่ม  เพื่อบันทึกข้อมูล โปรแกรมจะแสดงข้อความแจ้งเตือนดังรูป

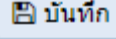


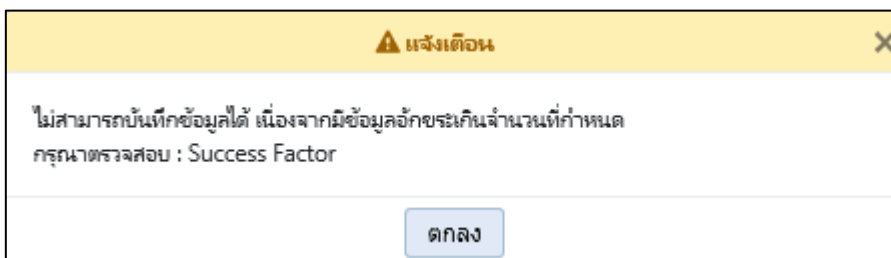
คลิกปุ่ม  เพื่อรับทราบการแจ้งเตือน พร้อมตรวจสอบข้อมูลที่เกิดข้อผิดพลาด

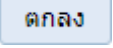
- กรณีมีการนำส่งข้อมูล (Sign Off) เมื่อคลิกปุ่ม  เพื่อบันทึกข้อมูล โปรแกรมจะแสดงข้อความแจ้งเตือนดังรูป



คลิกปุ่ม  เพื่อรับทราบการแจ้งเตือน พร้อมตรวจสอบข้อมูลที่เกิดข้อผิดพลาด

- กรณีบันทึกรายละเอียดข้อมูล Success Factor เกินกว่า 200 อักขระ เมื่อคลิกปุ่ม  เพื่อบันทึกข้อมูล โปรแกรมจะแสดงข้อความแจ้งเตือนดังรูป



คลิกปุ่ม  เพื่อรับทราบการแจ้งเตือน พร้อมตรวจสอบข้อมูลที่เกิดข้อผิดพลาด

ขั้นผล >> รายงานผล

การค้นหาข้อมูล

เงื่อนไขการค้นหา ประกอบด้วย

- เงื่อนไขหลัก คือ เงื่อนไขที่ต้องระบุ ได้แก่ ปีงบประมาณ ชั้น และ หน่วยงาน

ขั้นตอนการทำงาน

1. ระบุเงื่อนไขหลัก ได้แก่ ปีงบประมาณ ชั้น(ขั้นผล >> รายงานผล) และ หน่วยงาน

ระบบงบประมาณขององค์กรปกครองส่วนท้องถิ่น PSIT | Back | ออกจากระบบ

lao62Evt004 - โปรแกรมบันทึกค่าเป้าหมายของตัวชี้วัด-ผลสัมฤทธิ์และประโยชน์ที่คาดว่าจะได้รับ หน่วยงานตามแผนงาน

ระบุเงื่อนไข

ปีงบประมาณ : 64 ชั้น : 5D.3 ขั้นผล >> รายงานผล

หน่วยงาน : 75105 องค์การบริหารส่วนจังหวัดกระบี่

ค้นหา ยกเลิก

© 2021 Bureau of The Budget Thailand (webApp 1)

หน้าจอเงื่อนไขหลักการค้นหา

2. คลิกปุ่ม **ค้นหา** เพื่อค้นหาข้อมูล โปรแกรมจะแสดงหน้าจอดังรูป

ระบบงบประมาณขององค์กรปกครองส่วนท้องถิ่น PSIT | Back | ออกจากระบบ

lao62Evt004 - โปรแกรมบันทึกค่าเป้าหมายของตัวชี้วัด-ผลสัมฤทธิ์และประโยชน์ที่คาดว่าจะได้รับ หน่วยงานตามแผนงาน

ระบุเงื่อนไข

ปีงบประมาณ : 64 ชั้น : 5D.3 ขั้นผล >> รายงานผล

หน่วยงาน : 75105 องค์การบริหารส่วนจังหวัดกระบี่

ค้นหา ยกเลิก

แผนงาน/ผลสัมฤทธิ์	ตัวชี้วัดผลสัมฤทธิ์/ประเภทตัวชี้วัด	หน่วยนับ	พ.ร.บ.	รวม		ไตรมาส 1		ไตรมาส 2		ไตรมาส 3		ไตรมาส 4	
				แผน	ผล	แผน	ผล	แผน	ผล	แผน	ผล		
แก้ไข แผนงาน : ภาพรวมหน่วยงาน ผลสัมฤทธิ์ : 02 : ประชาชนในพื้นที่ได้ รับบริการสาธารณะที่มีประสิทธิภาพ	ตัวชี้วัด : 02 : การจัดการกรมบริการ สาธารณะสอดคล้องกับปัญหาและความ ต้องการของประชาชนและชุมชนไม่น้อย กว่า ประเภทตัวชี้วัด : เชิงคุณภาพ	ร้อยละ	80	80	80							80	80

หน้า: 1 จำนวนแถว: 15 1-1 / 1

© 2021 Bureau of The Budget Thailand (webApp 1)

หน้าจอแสดงผลการค้นหา

บันทึก/แก้ไขข้อมูล

ขั้นตอนการทำงาน

1. จากหน้าจอตารางแสดงผลการค้นหา ส่วนแสดงรายละเอียดตัวชี้วัด : แผนงาน/ผลสัมฤทธิ์ฯ ตัวชี้วัดผลสัมฤทธิ์ฯ/ประเภทตัวชี้วัด หน่วยนับ พ.ร.บ. ค่าเป้าหมายแสดงภาพรวมไตรมาส 1 - ไตรมาส 4 (แผน/ผลของค่าเป้าหมายของตัวชี้วัดแผนงาน/ผลสัมฤทธิ์ฯ)
2. จากหน้าจอตารางแสดงผลการค้นหา คลิกปุ่ม **แก้ไข** เพื่อบันทึกข้อมูลค่าเป้าหมายของตัวชี้วัดผลสัมฤทธิ์ฯ/ตัวชี้วัดตามแผนงาน(หน่วยงาน/กระทรวง) โปรแกรมจะแสดงหน้าจอดังรูป

ผลสัมฤทธิ์ฯ - ตัวชี้วัดตามแผนงาน(หน่วยงาน/กระทรวง)

ปี : 64 ชั้น : 5D.3 ชั้นผล >> รายงานผล

หน่วยงาน : 75105 : องค์การบริหารส่วนจังหวัดกระบี่

แผนงาน : 0000 : แผนงาน : ภาพรวมหน่วยงาน

ผลสัมฤทธิ์ฯ : 02 : ประชาชนในพื้นที่ได้รับบริการสาธารณะที่มีประสิทธิภาพ

ตัวชี้วัด : 02 : การจัดการกิจกรรมบริการสาธารณะสอดคล้องกับปัญหาและความต้องการของประชาชนและชุมชน

ประเภทตัวชี้วัด : เชิงคุณภาพ หน่วยนับ : ร้อยละ ค่าเป้าหมายตาม พ.ร.บ. : 80

ไตรมาส 1 (ต.ค.-ธ.ค.)		ไตรมาส 2 (ม.ค.-มี.ค.)		ไตรมาส 3 (เม.ย.-มิ.ย.)		ไตรมาส 4 (ก.ค.-ก.ย.)	
แผน	ผล	แผน	ผล	แผน	ผล	แผน	ผล
ต.ค.		ม.ค.		เม.ย.		ก.ค.	
พ.ย.		ก.พ.		พ.ค.		ส.ค.	
ธ.ค.		มี.ค.		มิ.ย.		ก.ย.	80
รวม		รวม		รวม		รวม	80
						แผน	
						ผล	
รวมทั้งสิ้น						80	80

Success Factor: (จำนวนอักขระ 0 /200)

หน้าจอแสดงข้อมูลค่าเป้าหมายของตัวชี้วัดผลสัมฤทธิ์ฯ/ตัวชี้วัดตามแผนงาน(หน่วยงาน/กระทรวง)

1. จากหน้าจอข้อมูลค่าเป้าหมายของตัวชี้วัดผลสัมฤทธิ์ฯ/ตัวชี้วัดตามแผนงาน(หน่วยงาน/กระทรวง) ส่วนแสดงรายละเอียด ประกอบด้วย ปีงบประมาณ ชั้น หน่วยงาน แผนงาน ผลสัมฤทธิ์ฯ ตัวชี้วัด ประเภทตัวชี้วัด หน่วยนับ ค่าเป้าหมายตาม พรบ.
ส่วนรองรับการบันทึกข้อมูล ประกอบด้วย
 - ไตรมาส 1 (ผล) : ต.ค. พ.ย. ก.ย. รวมผลไตรมาส 1
 - ไตรมาส 2 (ผล) : ม.ค. ก.พ. มี.ค. รวมผลไตรมาส 2
 - ไตรมาส 3 (ผล) : เม.ย. พ.ค. มิ.ย. รวมผลไตรมาส 3
 - ไตรมาส 4 (ผล) : ก.ค. ส.ค. ก.ย. รวมผลไตรมาส 4
 - รวมทั้งสิ้น (ผล) : รวมทั้งสิ้น (ไตรมาส 1 – ไตรมาส 4)
 - Success Factor : บันทึกข้อมูลได้ไม่เกิน 200 อักขระ

หมายเหตุ : การบันทึกข้อมูลค่าเป้าหมายตัวชี้วัด สามารถบันทึก ตัวเลข 0-9 สัญลักษณ์ “,” “/” “.” “-” เท่านั้น การบันทึกค่าเป้าหมายของตัวชี้วัด(รายเดือน) ต้องบันทึกผลรวมไตรมาสของไตรมาสที่บันทึก พร้อมบันทึกรวมทั้งสิ้น ระบบโปรแกรมไม่คำนวณยอดรวมให้เนื่องจากบางค่าข้อมูลเป็นแบบไม่สะสม เช่น

เดือนตุลาคม กำหนดค่าเป้าหมายในการดำเนินงาน ร้อยละ 30

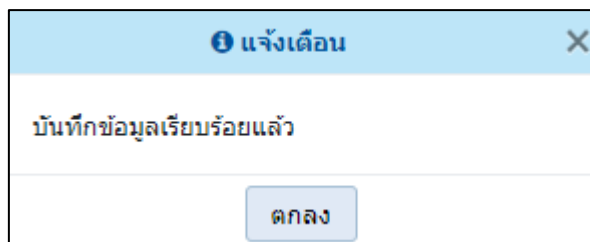
เดือนพฤศจิกายน กำหนดค่าเป้าหมายในการดำเนินงาน ร้อยละ 30

เดือนธันวาคม กำหนดค่าเป้าหมายในการดำเนินงาน ร้อยละ 30

การดำเนินงานตลอดไตรมาส 1 ได้ร้อยละ 30 ระบบจึงให้ผู้ใช้งานบันทึกข้อมูลรวมไตรมาส และรวมทั้งสิ้น เพื่อความถูกต้อง

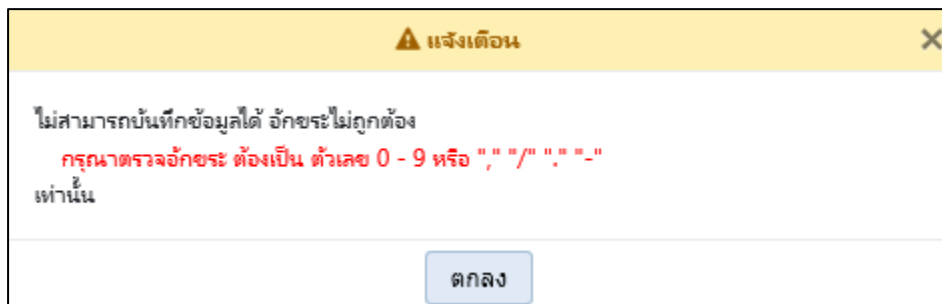
3. เมื่อทำการบันทึกรายละเอียดข้อมูล เรียบร้อยแล้ว

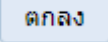
- คลิกปุ่ม  เพื่อบันทึกข้อมูล โปรแกรมจะแสดงข้อความดังรูป



คลิกปุ่ม  เพื่อรับทราบการบันทึกข้อมูล

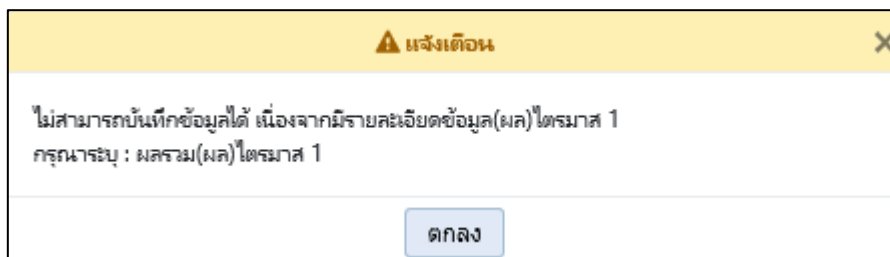
- กรณีบันทึกข้อมูลค่าเป้าหมายตัวชี้วัด นอกเหนือจากอักขระที่กำหนดโปรแกรมจะแสดงข้อความแจ้งเตือนดังรูป

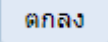


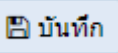
คลิกปุ่ม  เพื่อรับทราบการแจ้งเตือน พร้อมตรวจสอบข้อมูลที่เกิดข้อผิดพลาด

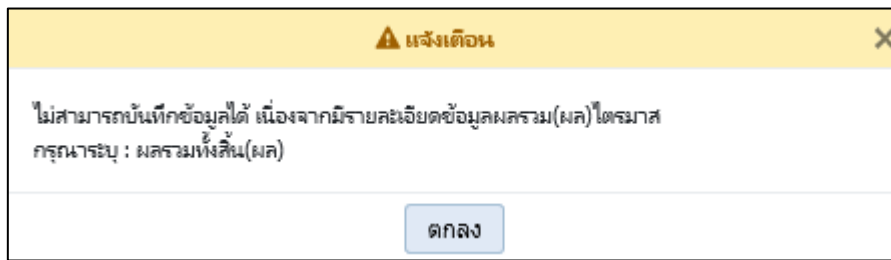
- กรณีมีการบันทึกข้อมูลผลการปฏิบัติงานในแต่ละเดือน แต่ไม่ได้บันทึกข้อมูลผลรวมของไตรมาส

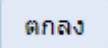
เมื่อคลิกปุ่ม  เพื่อบันทึกข้อมูล โปรแกรมจะแสดงข้อความแจ้งเตือนดังรูป

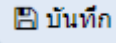


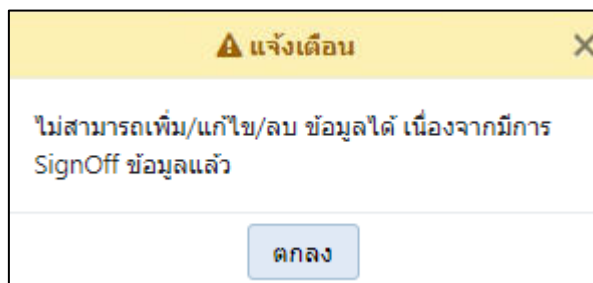
คลิกปุ่ม  เพื่อรับทราบการแจ้งเตือน พร้อมตรวจสอบข้อมูลที่เกิดข้อผิดพลาด

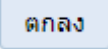
- กรณีมีการบันทึกข้อมูลผลรวมของผลการปฏิบัติงานในแต่ละไตรมาส แต่ไม่ได้บันทึกข้อมูลรวมทั้งสิ้น เมื่อคลิกปุ่ม  เพื่อบันทึกข้อมูล โปรแกรมจะแสดงข้อความแจ้งเตือนดังรูป

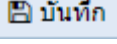


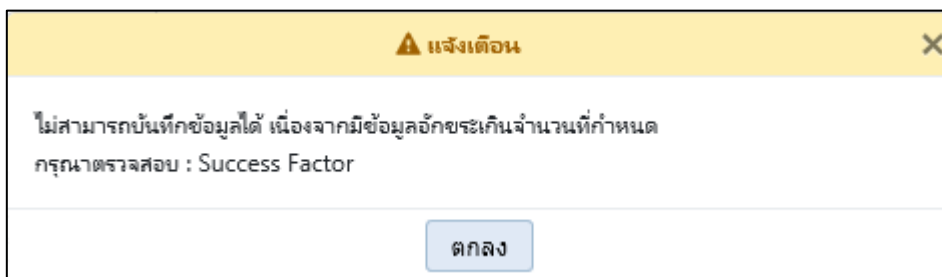
คลิกปุ่ม  เพื่อรับทราบการแจ้งเตือน พร้อมตรวจสอบข้อมูลที่เกิดข้อผิดพลาด

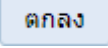
- กรณีมีการนำส่งข้อมูล (Sign Off) เมื่อคลิกปุ่ม  เพื่อบันทึกข้อมูล โปรแกรมจะแสดงข้อความแจ้งเตือนดังรูป



คลิกปุ่ม  เพื่อรับทราบการแจ้งเตือน พร้อมตรวจสอบข้อมูลที่เกิดข้อผิดพลาด

- กรณีบันทึกรายละเอียดข้อมูล Success Factor เกินกว่า 200 อักขระ เมื่อคลิกปุ่ม  เพื่อบันทึกข้อมูล โปรแกรมจะแสดงข้อความแจ้งเตือนดังรูป



คลิกปุ่ม  เพื่อรับทราบการแจ้งเตือน พร้อมตรวจสอบข้อมูลที่เกิดข้อผิดพลาด

กลับสู่หน้าเมนูหลัก

- ❖ เมื่อต้องการกลับสู่หน้าจอเมนูหลัก คลิกปุ่ม 