

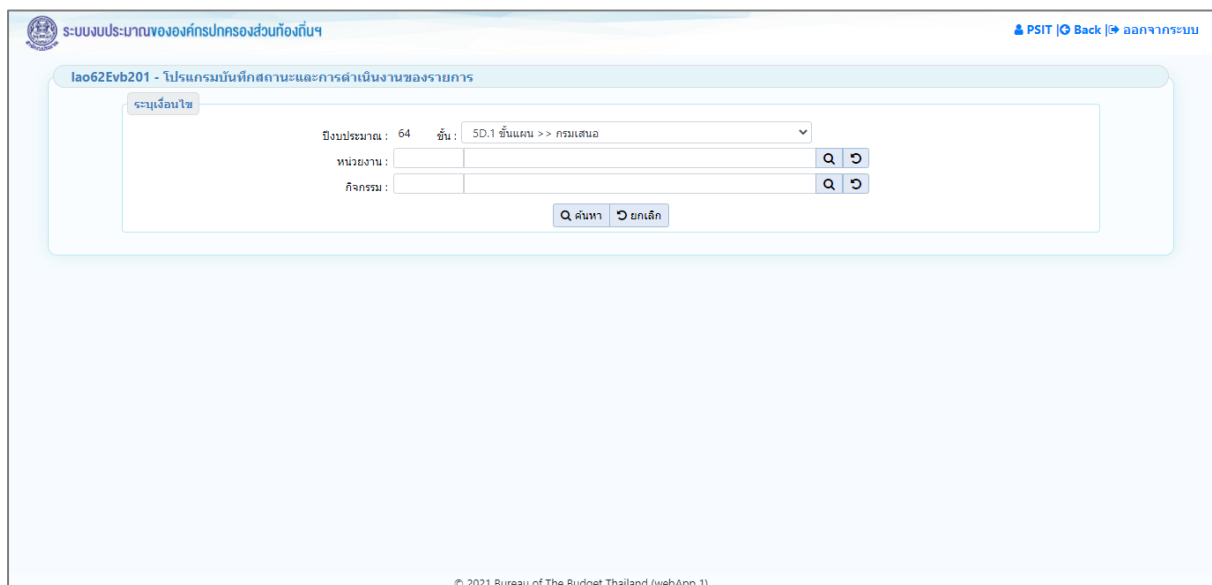
โปรแกรมบันทึกสถานะและการดำเนินงานของรายการ

วัตถุประสงค์

เพื่อหน่วยงานบันทึกสถานะและการดำเนินงานของรายการ ลักษณะงบลงทุน เงินอุดหนุนเป็นลักษณะงบลงทุน (เงินอุดหนุนเป็นค่าครุภัณฑ์ และเงินอุดหนุนเป็นค่าที่ดิน/สิ่งก่อสร้าง) สำนักงบประมาณได้กำหนดสถานะการดำเนินงาน โดยให้หน่วยงานกำหนดแผนการปฏิบัติงาน (การดำเนินงาน) และรายงานผลการปฏิบัติงาน (การดำเนินงาน) พร้อมทั้งรายงานเปอร์เซ็นต์ความก้าวหน้าของรายการ การบันทึกแผนและผลการการดำเนินงาน (สถานะของรายการ) ตามชั้นข้อมูลที่กำหนด และรายละเอียดการบันทึกข้อมูลเป็นรายเดือน (ก.ย. - ต.ค.)

การใช้งานโปรแกรม

ระบบ EvMIS (อปท. - พ.ร.บ.) >> โปรแกรมบันทึกแผน/ผลการปฏิบัติงาน และแผน/ผลการใช้จ่ายงบประมาณ >> บันทึกแผน/ผล การใช้จ่ายงบประมาณ >> โปรแกรมบันทึกสถานะและการดำเนินงานของรายการ



หน้าจอบันทึกสถานะและการดำเนินงานของรายการ

การดำเนินงาน แบ่ง ออกเป็น 3 รูปแบบ ดังนี้

1. งานจ้างเหมา เป็นการดำเนินงานที่หน่วยงานมีการจ้างเหมาบริการจากบุคคลธรรมดาหรือนิติบุคคลภายนอก ให้ดำเนินการแทน โดยหน่วยงานจะเป็นผู้ควบคุมและดูแลการจ้างเหมา รายละเอียดสถานะการจ้างเหมา ดังนี้
 - [A] ยังไม่ดำเนินการ
 - [B.1.1] งานจ้างเหมา >> สรุปรายการ / กำหนดคุณลักษณะ spec
 - [B.1.2] งานจ้างเหมา >> แบบรูปรายการ /tor แล้วเสร็จ /กำหนดราคากลาง
 - [B.1.3] งานจ้างเหมา >> ประกาศประกวด /ประกาศจัดซื้อจัดจ้าง
 - [B.1.4] งานจ้างเหมา >> เปิดซอง /e-Auction ,e-market ,e-bidding
 - [B.1.5] งานจ้างเหมา >> อนุมัติ ผลการจัดซื้อ จัดจ้าง (รอลงนามสัญญา)
 - [B.1.6] งานจ้างเหมา >> ลงนามสัญญา
 - [C] เริ่มก่อสร้าง/เริ่มดำเนินการ

2. งานดำเนินการเอง เป็นการดำเนินงานที่หน่วยงานเป็นผู้ดำเนินการเอง ไม่จ้างเหมาบุคคลหรือนิติบุคคลภายนอก มาดำเนินการแทน โดยหน่วยงานเริ่มดำเนินงานตั้งแต่ สํารวจออกแบบ วางแผนการดำเนินงาน และก่อสร้าง/ดำเนินการ รายละเอียดสถานะงานดำเนินการเอง ดังนี้
 - [A] ยังไม่ดำเนินการ
 - [B.2.1] งานดำเนินการเอง >> กำลังสำรวจออกแบบ/กำหนดแผนดำเนินการ
 - [B.2.2] งานดำเนินการเอง >> มีแผนดำเนินการแล้ว
 - [C] เริ่มก่อสร้าง/เริ่มดำเนินการ
3. เปลี่ยนแปลงระหว่างปี (จ้างเหมา เป็น ดำเนินการเอง / ดำเนินการเอง เป็น จ้างเหมา) โดยการเปลี่ยนแปลงสถานะ สามารถเปลี่ยนได้ทีละขั้นผล >> รายงานผล เท่านั้น
 - [A] ยังไม่ดำเนินการ
 - [B.1.1] งานจ้างเหมา >> สํารวจออกแบบ / กำหนดคุณลักษณะ spec
 - [B.1.2] งานจ้างเหมา >> แบบรูปรายการ /tor แล้วเสร็จ /กำหนดราคากลาง
 - [B.1.3] งานจ้างเหมา >> ประกาศประกวด /ประกาศจัดซื้อจัดจ้าง
 - [B.1.4] งานจ้างเหมา >> เปิดซอง /e-Auction ,e-market ,e-bidding
 - [B.1.5] งานจ้างเหมา >> อนุมัติ ผลการจัดซื้อ จัดจ้าง (รอลงนามสัญญา)
 - [B.1.6] งานจ้างเหมา >> ลงนามสัญญา
 - [B.2.1] งานดำเนินการเอง >> กำลังสำรวจออกแบบ/กำหนดแผนดำเนินการ
 - [B.2.2] งานดำเนินการเอง >> มีแผนดำเนินการแล้ว
 - [C] เริ่มก่อสร้าง/เริ่มดำเนินการ
 - [D1.1] ยกเลิก-โอน >> โอนเปลี่ยนแปลง สรก.
 - [D1.1] ยกเลิก-โอน >> โอนเปลี่ยนแปลง สปป.
 - [D1.3] ยกเลิก-โอน >> ยกเลิก
 - [D2.1] เหลือจ่าย-โอน >> โอนเปลี่ยนแปลง สรก.
 - [D2.2] เหลือจ่าย-โอน >> โอนเปลี่ยนแปลง สปป.

สถานะความก้าวหน้าในการดำเนินงาน ในขั้นผล >> รายงานผล รายการที่มีสถานะการดำเนินงานเป็น เริ่มก่อสร้างหรือเริ่มดำเนินการ หน่วยงานต้องรายงานเปอร์เซ็นต์ความก้าวหน้าของรายการ เพื่อให้สำนักงานประมาณทราบรายละเอียดสถานะความก้าวหน้าในการดำเนินงาน โดยแบ่งเปอร์เซ็นต์ความก้าวหน้าดังนี้

- 0%
- 1% - 25%
- 26% - 50%
- 51% - 75%
- 76% - 99%
- 100%

รายละเอียดขั้นตอนการทำงาน แบ่งตามชั้นข้อมูลดังนี้

1. **ชั้นแผน >> กรมเสนอ** คือ ชั้นสำหรับหน่วยงานบันทึกสถานะการดำเนินงานของรายการตามแผนการปฏิบัติงาน (การดำเนินงาน) โดยบันทึกสถานะและการดำเนินงานตามรายเดือน พร้อมทั้งบันทึกเหตุผลคำชี้แจง โดยในชั้นนี้โปรแกรมจะเปิดให้หน่วยงานสามารถบันทึกสถานะและการดำเนินงานในส่วนของแผนการปฏิบัติงาน (การดำเนินงาน) และปิดไม่ให้หน่วยงานรายงานผลการปฏิบัติงาน (การดำเนินงาน)
2. **ชั้นผล >> รายงานผล** คือ ชั้นสำหรับหน่วยงานรายงานสถานะของผลการปฏิบัติงานที่ได้ดำเนินการ รายงานผลของวงเงินตามผลจัดจ้าง/ผลดำเนินการเอง รายงานผลของความก้าวหน้าของรายการที่เริ่มดำเนิน/เริ่มก่อสร้าง พร้อมทั้งบันทึกเหตุผลคำชี้แจง โดยในชั้นนี้โปรแกรมจะเปิดให้หน่วยงานสามารถรายงานสถานะของผลการดำเนินงาน รายงานผลของวงเงินตามผลจัดจ้าง/ผลดำเนินการเอง รายงานผลความก้าวหน้าของรายการที่เริ่มดำเนิน/เริ่มก่อสร้าง และปิดไม่ให้หน่วยงานบันทึกแผนการปฏิบัติงาน (ดำเนินการ)


ชั้นแผน >> กรมเสนอการค้นหาข้อมูล

เงื่อนไขการค้นหา ประกอบด้วย

- **เงื่อนไขหลัก** คือ เงื่อนไขที่ต้องระบุ ได้แก่ ปีงบประมาณ ชั้น หน่วยงาน และ กิจกรรม

ขั้นตอนการทำงาน

1. ระบุเงื่อนไขหลัก ได้แก่ ปีงบประมาณ ชั้น หน่วยงาน และ กิจกรรม

ระบบงบประมาณขององค์กรปกครองส่วนท้องถิ่น

PSIT | Back | ออกจากระบบ

lao62Evb201 - โปรแกรมบันทึกสถานะและการดำเนินงานของรายการ

ระบุเงื่อนไข

ปีงบประมาณ : 64 ชั้น : 5D.1 ชั้นแผน >> กรมเสนอ

หน่วยงาน : 75105 องค์การบริหารส่วนจังหวัดกระบี่ Q ๖

กิจกรรม : 2 การจัดบริการสาธารณะด้านโครงสร้างพื้นฐาน Q ๖

ค้นหา ยกเลิก

© 2021 Bureau of The Budget Thailand (webApp 1)

หน้าจอเงื่อนไขหลักการค้นหา

2. คลิกปุ่ม **Q ค้นหา** เพื่อค้นหาข้อมูล โปรแกรมจะแสดงหน้าจอดังรูป

ระบบงบประมาณขององค์กรปกครองส่วนท้องถิ่น PSIT | Back | ออกจากระบบ

lao62Evb201 - โปรแกรมบันทึกสถานะและการดำเนินงานของรายการ

ระบุเงื่อนไข

ปีงบประมาณ : 64 ชั้น : 50.1 ชั้นแผน >> กรมเสนา

หน่วยงาน : 75105 องค์การบริหารส่วนจังหวัดกระบี่ Q ๖

กิจกรรม : 2 การจัดการสาธารณูปโภคโครงสร้างพื้นฐาน Q ๖

Q ค้นหา Q ยกเลิก

แก้ไข	หมวดรายการจ่าย	รายการ	แผน/ผลการใช้จ่าย	รวม	ไตรมาส 1	ไตรมาส 2	ไตรมาส 3
แก้ไข	ที่ดิน สิ่งก่อสร้าง	เงินอุดหนุนการปรับปรุงบำรุงรักษาถนน ปรับปรุงถนนแอสฟัลติกคอนกรีต สายบ้าน อ่าวลึกน้อย - บ้านบากัน ตำบลคลองหิน ตำบล อ่าวลึกน้อย อำเภออ่าวลึก จังหวัดกระบี่ ขนาดกว้าง 6.00 เมตร ทน 5.00 เซนติเมตร ไหล่ทาง แอสฟัลติกคอนกรีต ข้างละ 1.50 เมตร ระยะทาง 7.981 กิโลเมตร หรือพื้นที่ไม่น้อยกว่า 71,829 ตารางเมตร โดยวิธี PAVEMENT IN PLACE RECYCLING ตามแบบแปลนที่องค์การบริหารส่วน จังหวัดกระบี่กำหนด	แผน ผล [%ผลงาน]	[32,400,000][C] [0][I]	[3,240,000][C] [0][I]	[19,440,000][I] [0][I]	[9,720,000][I] [0][I]

หน้า: 1 จำนวนแถว: 15 1-1 / 1

© 2021 Bureau of The Budget Thailand (webApp 1)

หน้าจอแสดงผลการค้นหา

รายละเอียดการแสดงผลรายการ จากหน้าจอแสดงผลการค้นหา ระบบแสดงภาพรวมการบันทึกข้อมูลแผน/ผลการใช้จ่ายงบประมาณและสถานะการดำเนินงานของรายการ(ลักษณะงบลงทุน) ประกอบด้วย ผลรวมทั้งสิ้นรวมไตรมาส 1 - ไตรมาส 4

แก้ไข	หมวดรายการจ่าย	รายการ	แผน/ผลการใช้จ่าย	รวม	ไตรมาส 1	ไตรมาส 2	ไตรมาส 3	ไตรมาส 4
แก้ไข	ที่ดิน สิ่งก่อสร้าง	เงินอุดหนุนการปรับปรุงบำรุงรักษาถนน ปรับปรุงถนนแอสฟัลติกคอนกรีต สายบ้าน อ่าวลึกน้อย - บ้านบากัน ตำบลคลองหิน ตำบล อ่าวลึกน้อย อำเภออ่าวลึก จังหวัดกระบี่ ขนาดกว้าง 6.00 เมตร ทน 5.00 เซนติเมตร ไหล่ทาง แอสฟัลติกคอนกรีต ข้างละ 1.50 เมตร ระยะทาง 7.981 กิโลเมตร หรือพื้นที่ไม่น้อยกว่า 71,829 ตารางเมตร โดยวิธี PAVEMENT IN PLACE RECYCLING ตามแบบแปลนที่องค์การบริหารส่วน จังหวัดกระบี่กำหนด	แผน ผล [%ผลงาน]	[32,400,000][C] [0][I]	[3,240,000][C] [0][I]	[19,440,000][I] [0][I]	[9,720,000][I] [0][I]	[0][I] [0][I] [0][I]

หน้า: 1 จำนวนแถว: 15 1-1 / 1

หน้าจอแสดงผลการค้นหารายละเอียดการแสดงผลรายการ

หมายเหตุ : ระบบแสดงรายการข้อมูลตาม พ.ร.บ. และข้อมูลที่มีการบันทึกแผน/ผลการใช้จ่ายงบประมาณในระบบแล้ว หน่วยงานไม่สามารถ เพิ่ม / แก้ไข / ลบ รายการข้อมูลได้

แก้ไข	หมวดรายการจ่าย	รายการ
แก้ไข	ที่ดิน สิ่งก่อสร้าง	เงินอุดหนุนการปรับปรุงบำรุงรักษาถนน ปรับปรุงถนนแอสฟัลติกคอนกรีต สายบ้าน อ่าวลึกน้อย - บ้านบากัน ตำบลคลองหิน ตำบล อ่าวลึกน้อย อำเภออ่าวลึก จังหวัดกระบี่ ขนาดกว้าง 6.00 เมตร ทน 5.00 เซนติเมตร ไหล่ทาง แอสฟัลติกคอนกรีต ข้างละ 1.50 เมตร ระยะทาง 7.981 กิโลเมตร หรือพื้นที่ไม่น้อยกว่า 71,829 ตารางเมตร โดยวิธี PAVEMENT IN PLACE RECYCLING ตามแบบแปลนที่องค์การบริหารส่วน จังหวัดกระบี่กำหนด

ส่วนแสดงรายละเอียดรายการ

หมายเหตุ : ชื่อรายการที่แสดงเป็นตัวอักษรสีแดง หมายถึง ชื่อรายการที่จะทำการบันทึกข้อมูลเพื่อบันทึก
ชื่อรายการที่แสดงเป็นตัวอักษรสีดำ หมายถึง ชื่อรายการหลักที่มีชื่อรายการย่อย

รายละเอียดสถานะการใช้จ่าย

แผน/ผล การใช้จ่าย	รวม	ไตรมาส 1	ไตรมาส 2	ไตรมาส 3	ไตรมาส 4
แผน ผล [%ผลงาน]	[32,400,000][C] [0][]	[3,240,000][C] [0][] []	[19,440,000][] [0][] []	[9,720,000][] [0][] []	[0][] [0][] []

หน้าจอแสดงผลการค้นหา (ช่องแสดงสถานะการใช้จ่าย)

หมายเหตุ : บรรทัดที่ 1 หมายถึง แผนการใช้จ่ายงบประมาณ สถานะแผนการใช้จ่าย

บรรทัดที่ 2 หมายถึง ผลการใช้จ่ายงบประมาณ สถานะผลการใช้จ่าย

บรรทัดที่ 3 หมายถึง เปอร์เซ็นต์ความก้าวหน้าในการดำเนินงาน

การบันทึก/แก้ไขข้อมูล

ขั้นตอนการทำงาน

1. จากหน้าจอแสดงผลการค้นหา ส่วนแสดงรายละเอียด :

- หมวดย่อยจ่าย
- รายการ
- [แผนการใช้จ่ายงบประมาณ] [สถานะของแผนการปฏิบัติงาน(ดำเนินการ)] : ไตรมาส 1 – ไตรมาส 4
- [ผลใช้จ่ายงบประมาณ] [สถานะของผลการปฏิบัติงาน(ดำเนินการ)] : ไตรมาส 1 – ไตรมาส 4
- [เปอร์เซ็นต์ผลงานการดำเนินการ] : ไตรมาส 1 – ไตรมาส 4

2. จากหน้าจอแสดงผลการค้นหา คลิกปุ่ม **แก้ไข** เพื่อบันทึกข้อมูลสถานะของแผนการปฏิบัติงาน (การดำเนินงาน) โปรแกรมจะแสดงหน้าจอ ดังรูป

แก้ไขข้อมูล

ปี : 64

ชั้น : 5D.1 ชั้นแผน >> กรมเสนอ

หน่วยงาน : 75105 : องค์การบริหารส่วนจังหวัดนครชัย

กิจกรรม : 2 : การจัดการบริหารและด้านโครงสร้างพื้นฐาน

รายการ : เงินอุดหนุนการปรับปรุงบำรุงรักษาถนน

ปรับปรุงถนนแอสฟัลติกคอนกรีต

☒ งานจ้างเหมา
☐ งานดำเนินการเอง
☐ เปลี่ยนแปลงระหว่าง -> จ้างเหมา -> ดำเนินการเอง

วงเงินตามผลจัดจ้าง/ผลดำเนินการเอง : บาท (กรณีผูกพัน ให้ใส่วงเงินทั้งสิ้นของผลประกวดราคาหรือสัญญา)

ไตรมาส 1 (ต.ค.-ธ.ค.)		ไตรมาส 2 (ม.ค.-มี.ค.)		ไตรมาส 3 (เม.ย.-มิ.ย.)		ไตรมาส 4 (ก.ค.-ก.ย.)	
แผน	ผล	แผน	ผล	แผน	ผล	แผน	ผล
ด.ค.	ไม่ระบุ	ม.ค.	ไม่ระบุ	เม.ย.	ไม่ระบุ	ก.ค.	ไม่ระบุ
พ.ย.	[C] เริ่ม	ก.พ.	ไม่ระบุ	พ.ค.	ไม่ระบุ	ส.ค.	ไม่ระบุ
ธ.ค.	ไม่ระบุ	มี.ค.	ไม่ระบุ	มิ.ย.	ไม่ระบุ	ก.ย.	ไม่ระบุ

บันทึกความก้าวหน้าในการดำเนินงาน เมื่อเริ่มก่อสร้าง/เริ่มดำเนินการ [สถานะขั้น C]

ไตรมาส 1 (ต.ค.-ธ.ค.)		ไตรมาส 2 (ม.ค.-มี.ค.)		ไตรมาส 3 (เม.ย.-มิ.ย.)		ไตรมาส 4 (ก.ค.-ก.ย.)	
ผล	ผล	ผล	ผล	ผล	ผล	ผล	ผล
ด.ค.	ไม่ระบุ	ม.ค.	ไม่ระบุ	เม.ย.	ไม่ระบุ	ก.ค.	ไม่ระบุ
พ.ย.	ไม่ระบุ	ก.พ.	ไม่ระบุ	พ.ค.	ไม่ระบุ	ส.ค.	ไม่ระบุ
ธ.ค.	ไม่ระบุ	มี.ค.	ไม่ระบุ	มิ.ย.	ไม่ระบุ	ก.ย.	ไม่ระบุ

เหตุผลคำชี้แจง :

บันทึกยกเลิก

หน้าจอบันทึกแก้ไขข้อมูล

3. จากหน้าจอบันทึกแก้ไขข้อมูล

ส่วนแสดงรายละเอียดข้อมูล ประกอบด้วย ปีงบประมาณ ชั้น หน่วยงาน กิจกรรม รายการ

ส่วนรองรับการบันทึกข้อมูล ประกอบด้วย

- ประเภทการดำเนินงาน : งานจ้างเหมา / งานดำเนินการเอง
- สถานะการดำเนินงาน ไตรมาส 1 (แผน) : ต.ค. พ.ย. ธ.ค.
- สถานะการดำเนินงาน ไตรมาส 2 (แผน) : ม.ค. ก.พ. มี.ค.
- สถานะการดำเนินงาน ไตรมาส 3 (แผน) : เม.ย. พ.ค. มิ.ย.
- สถานะการดำเนินงาน ไตรมาส 4 (แผน) : ก.ค. ส.ค. ก.ย.
- เหตุผลคำชี้แจง

หมายเหตุ : การระบุสถานะของแผนการปฏิบัติงาน(ดำเนินการ) ในแต่ละเดือนต้องมากกว่าหรือเท่ากับเดือนก่อน

หน้าเท่านั้น เช่น เดือนเมษายน ระบุสถานะเป็น [B.1.6] : ลงนามสัญญา เดือนพฤษภาคมถึงเดือนกันยายน

ต้องระบุสถานะมากกว่าหรือเท่ากับ เดือนเมษายน เช่น เลือก [B.1.6] : ลงนามสัญญา หรือ

[C] : เริ่มสร้าง/เริ่มดำเนินการ เป็นต้น กรณีเลือกสถานะที่น้อยกว่า ระบบจะแจ้งเตือนและไม่อนุญาตให้บันทึกข้อมูล

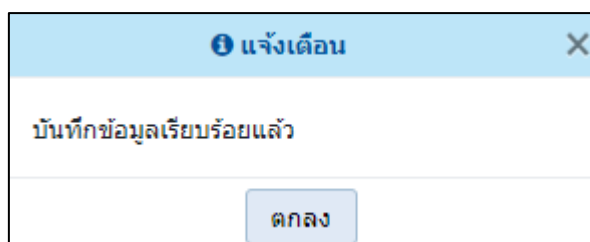
กรณีที่ ภายใน 1 เดือน มีสถานะการดำเนินงานมากกว่า 1 สถานะ ให้หน่วยงานบันทึกสถานะการ

ดำเนินการมากที่สุด เช่น เดือนตุลาคม มีทั้งสถานะ [B.1.1] : สำรวจออกแบบ [B.1.6] : ลงนามสัญญา และ


[C] : เริ่มสร้าง/เริ่มดำเนินการ ให้หน่วยงานระบุสถานะเดือนตุลาคม เป็น [C] : เริ่มสร้าง/เริ่มดำเนินการ

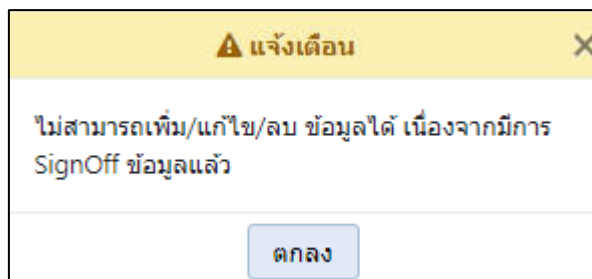
4. เมื่อทำการบันทึกรายละเอียดข้อมูล เรียบร้อยแล้ว


- คลิกปุ่ม  บันทึก เพื่อบันทึกข้อมูล โปรแกรมจะแสดงข้อความดังรูป



คลิกปุ่ม  **ตกลง** เพื่อรับทราบการบันทึกข้อมูล

- กรณีมีการนำส่งข้อมูล (Sign Off) เมื่อคลิกปุ่ม  บันทึก เพื่อบันทึกข้อมูล โปรแกรมจะแสดงข้อความแจ้งเตือนดังรูป



คลิกปุ่ม  **ตกลง** เพื่อรับทราบการแจ้งเตือน พร้อมตรวจสอบข้อมูลที่เกิดข้อผิดพลาด

- กรณีเลือกสถานะเปอร์เซ็นต์ความก้าวหน้าในการดำเนินงานในแต่ละเดือนไม่สอดคล้องตามลำดับโปรแกรมจะแสดงข้อความดังรูป

⚠️ แจ้งเตือน

สถานะต้องมากกว่าหรือเท่ากับเดือนก่อนหน้า

ตกลง

คลิกปุ่ม **ตกลง** เพื่อรับทราบการแจ้งเตือน พร้อมตรวจสอบข้อมูลที่เกิดข้อผิดพลาด

ชั้นผล >> รายงานผล

การค้นหาข้อมูล

เงื่อนไขการค้นหา ประกอบด้วย

- **เงื่อนไขหลัก** คือ เงื่อนไขที่ต้องระบุ ได้แก่ ปีงบประมาณ ชั้น หน่วยงาน และ กิจกรรม

ขั้นตอนการทำงาน

- ระบุเงื่อนไขหลัก ได้แก่ ปีงบประมาณ ชั้น หน่วยงาน และ กิจกรรม

ระบบงบประมาณขององค์กรปกครองส่วนท้องถิ่น

PSIT | Back | ออกจากระบบ

lao62EVB201 - โปรแกรมบันทึกสถานะและการดำเนินงานของรายการ

ระบุเงื่อนไข

ปีงบประมาณ : 64

ชั้น : SD.3 ชั้นผล >> รายงานผล

หน่วยงาน :

กิจกรรม :

ค้นหา

ยกเลิก

© 2021 Bureau of The Budget Thailand (webApp 1)

หน้าจอเงื่อนไขหลักการค้นหา

2. คลิกปุ่ม **Q ค้นหา** เพื่อค้นหาข้อมูล โปรแกรมจะแสดงหน้าจอดังรูป

ระบบงบประมาณขององค์กรปกครองส่วนท้องถิ่น PSIT [Q Back] [ออกจากระบบ]

lao62Evb201 - โปรแกรมบันทึกสถานะและการดำเนินงานของรายการ

ระบุเงื่อนไข

ปีงบประมาณ : 64 ชั้น : 5D.3 ชั้นผล >> รายงานผล

หน่วยงาน : 75105 องค์การบริหารส่วนจังหวัดกระบี่ Q ๖

กิจกรรม : 2 การจัดบริการสาธารณะด้านโครงสร้างพื้นฐาน Q ๖

Q ค้นหา Q ยกเลิก

แก้ไข	หมวดรายการ	รายการ	แผน/ผลการใช้จ่าย	รวม	ไตรมาส 1	ไตรมาส 2	ไตรมาส 3
แก้ไข	ที่ดิน สิ่งก่อสร้าง	เงินอุดหนุนการปรับปรุงบำรุงรักษาถนนปรับปรุงถนนแอสฟัลต์ติกคอนกรีต สายบ้านอ่าวลึกน้อย - บ้านบากัน ตำบลคลองหิน ตำบลอ่าวลึกน้อย อำเภออ่าวลึก จังหวัดกระบี่ ขนาดกว้าง 6.00 เมตร ทน 5.00 เซนติเมตร ไหล่ทางแอสฟัลต์ติกคอนกรีต ข้างละ 1.50 เมตร ระยะทาง 7.981 กิโลเมตร หรือพื้นที่ไม่น้อยกว่า 71,829 ตารางเมตร โดยวิธี PAVEMENT IN PLACE RECYCLING ตามแบบแปลนที่องค์การบริหารส่วนจังหวัดกระบี่กำหนด	แผน ผล [%ผลงาน]	[32,400,000][C] [0][C]	[3,240,000][C] [0][B.1.2] []	[19,440,000][C] [0][B.1.6] []	[9,720,000][C] [0][C] []

หน้า: 1 จำนวนแถว: 15 1-1 / 1

© 2021 Bureau of The Budget Thailand (webApp 1)

หน้าจอแสดงผลการค้นหา

รายละเอียดการแสดงผลรายการ จากหน้าจอแสดงผลการค้นหา ระบบแสดงภาพรวมการบันทึกข้อมูลแผน/ผลการใช้จ่ายงบประมาณและสถานะการดำเนินงานของรายการ(ลักษณะงบลงทุน) ประกอบด้วย ผลรวมทั้งสิ้น รวมไตรมาส 1 - ไตรมาส 4

แก้ไข	หมวดรายการ	รายการ	แผน/ผลการใช้จ่าย	รวม	ไตรมาส 1	ไตรมาส 2	ไตรมาส 3	ไตรมาส 4
แก้ไข	ที่ดิน สิ่งก่อสร้าง	เงินอุดหนุนการปรับปรุงบำรุงรักษาถนนปรับปรุงถนนแอสฟัลต์ติกคอนกรีต สายบ้านอ่าวลึกน้อย - บ้านบากัน ตำบลคลองหิน ตำบลอ่าวลึกน้อย อำเภออ่าวลึก จังหวัดกระบี่ ขนาดกว้าง 6.00 เมตร ทน 5.00 เซนติเมตร ไหล่ทางแอสฟัลต์ติกคอนกรีต ข้างละ 1.50 เมตร ระยะทาง 7.981 กิโลเมตร หรือพื้นที่ไม่น้อยกว่า 71,829 ตารางเมตร โดยวิธี PAVEMENT IN PLACE RECYCLING ตามแบบแปลนที่องค์การบริหารส่วนจังหวัดกระบี่กำหนด	แผน ผล [%ผลงาน]	[32,400,000][C] [0][C]	[3,240,000][C] [0][B.1.2] []	[19,440,000][C] [0][B.1.6] []	[9,720,000][C] [0][C] []	[0][C] [0][C] []

หน้า: 1 จำนวนแถว: 15 1-1 / 1

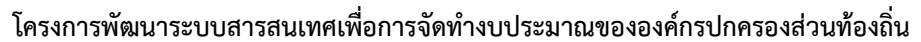
หน้าจอแสดงผลการค้นหายรายละเอียดการแสดงผลรายการ

หมายเหตุ : ระบบแสดงรายการข้อมูลตาม พ.ร.บ. และข้อมูลที่มีการบันทึกแผน/ผลการใช้จ่ายงบประมาณในระบบแล้ว หน่วยงานไม่สามารถ เพิ่ม / แก้ไข / ลบ รายการข้อมูลได้

แก้ไข	หมวดรายการ	รายการ
แก้ไข	ที่ดิน สิ่งก่อสร้าง	เงินอุดหนุนการปรับปรุงบำรุงรักษาถนนปรับปรุงถนนแอสฟัลต์ติกคอนกรีต สายบ้านอ่าวลึกน้อย - บ้านบากัน ตำบลคลองหิน ตำบลอ่าวลึกน้อย อำเภออ่าวลึก จังหวัดกระบี่ ขนาดกว้าง 6.00 เมตร ทน 5.00 เซนติเมตร ไหล่ทางแอสฟัลต์ติกคอนกรีต ข้างละ 1.50 เมตร ระยะทาง 7.981 กิโลเมตร หรือพื้นที่ไม่น้อยกว่า 71,829 ตารางเมตร โดยวิธี PAVEMENT IN PLACE RECYCLING ตามแบบแปลนที่องค์การบริหารส่วนจังหวัดกระบี่กำหนด

ส่วนแสดงรายละเอียดรายการ

หมายเหตุ : ชื่อรายการที่แสดงเป็นตัวอักษรสีแดง หมายถึง ชื่อรายการที่จะทำการบันทึกข้อมูลเพื่อบันทึกชื่อรายการที่แสดงเป็นตัวอักษรสีดำ หมายถึง ชื่อรายการหลักที่มีชื่อรายการย่อย



แผน/ผล การใช้จ่าย	รวม	ไตรมาส 1	ไตรมาส 2	ไตรมาส 3	ไตรมาส 4
แผน ผล [%ผลงาน]	[32,400,000][C] [0][C]	[3,240,000][C] [0][B.1.2] []	[19,440,000][] [0][B.1.6] []	[9,720,000][] [0][C] []	[0][[0][[

หมายเหตุ : บรรทัดที่ 1 หมายถึง แผนการใช้จ่ายงบประมาณ สถานะแผนการใช้จ่าย

บรรทัดที่ 3 หมายถึง เปอร์เซ็นต์ความก้าวหน้าในการดำเนินงาน

ขั้นตอนการทำงาน

- แก้ไขข้อมูล

ที่ : 64

ชั้น : 50.3 ชั้นผล >> รายงานผล

หน่วยงาน : 75105 : องค์การบริหารส่วนจังหวัดกระบี่

กิจกรรม : 2 : การจัดบริการสาธารณะด้านโครงสร้างพื้นฐาน

รายการ : เงินอุดหนุนการปรับปรุงบำรุงรักษาถนน
ปรับปรุงถนนแอสฟัลติกคอนกรีต

☒ งานจ้างเหมา
☐ งานดำเนินการเอง
☐ เปลี่ยนแปลงระหว่าง -> จ้างเหมา -> ดำเนินการเอง

วงเงินตามผลจัดจ้าง/ผลดำเนินการเอง :

บาท (กรณีผูกพัน ให้ใส่วงเงินทั้งสิ้นของผลประกวดราคาหรือสัญญา)

ไตรมาส 1 (ต.ค.-ธ.ค.)			ไตรมาส 2 (ม.ค.-มี.ค.)			ไตรมาส 3 (เม.ย.-มิ.ย.)			ไตรมาส 4 (ก.ค.-ก.ย.)		
แผน	ผล		แผน	ผล		แผน	ผล		แผน	ผล	
ต.ค.	ไม่ระบุ	▼	ม.ค.	ไม่ระบุ	▼	เม.ย.	ไม่ระบุ	▼	ก.ค.	ไม่ระบุ	▼
พ.ย.	[C] เริ่มก	▼	ก.พ.	ไม่ระบุ	▼	พ.ค.	ไม่ระบุ	▼	ส.ค.	ไม่ระบุ	▼
ธ.ค.	ไม่ระบุ	▼	มี.ค.	ไม่ระบุ	▼	มิ.ย.	ไม่ระบุ	▼	ก.ย.	ไม่ระบุ	▼
	[B.1.2]	▼		[B.1.3]	▼		[C] เริ่ม	▼		[B.1.5]	▼
	[B.1.6]	▼		[B.1.6]	▼			▼			▼

บันทึกความก้าวหน้าในการดำเนินงาน เมื่อเริ่มก่อสร้าง/เริ่มดำเนินการ [สถานะขั้น C]

ไตรมาส 1 (ต.ค.-ธ.ค.)			ไตรมาส 2 (ม.ค.-มี.ค.)			ไตรมาส 3 (เม.ย.-มิ.ย.)			ไตรมาส 4 (ก.ค.-ก.ย.)		
ผล			ผล			ผล			ผล		
ต.ค.	ไม่ระบุ	▼	ม.ค.	ไม่ระบุ	▼	เม.ย.	ไม่ระบุ	▼	ก.ค.	ไม่ระบุ	▼
พ.ย.	ไม่ระบุ	▼	ก.พ.	ไม่ระบุ	▼	พ.ค.	ไม่ระบุ	▼	ส.ค.	ไม่ระบุ	▼
ธ.ค.	ไม่ระบุ	▼	มี.ค.	ไม่ระบุ	▼	มิ.ย.	ไม่ระบุ	▼	ก.ย.	ไม่ระบุ	▼

เหตุผลค่าชี้แจง :

บันทึก ยกเลิก

คู่มือการใช้งาน

3. จากหน้าจอบันทึกแก้ไขข้อมูล

ส่วนแสดงรายละเอียดข้อมูล ประกอบด้วย ปีงบประมาณ ชั้น หน่วยงาน กิจกรรม รายการ

ส่วนรองรับการบันทึกข้อมูล ประกอบด้วย

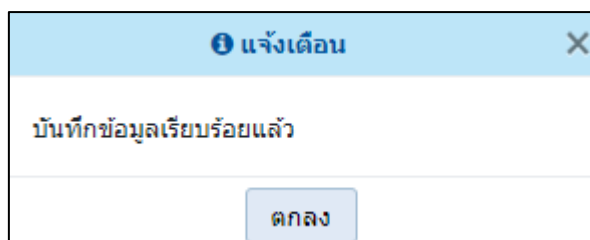
- ประเภทการดำเนินงาน : งานจ้างเหมา / งานดำเนินการเอง / เปลี่ยนแปลงระหว่างปี (จ้างเหมา เป็นดำเนินการเอง / ดำเนินการเอง เป็น จ้างเหมา)
- วงเงินตามผลจัดจ้าง/ผลดำเนินการเอง (กรณีผูกพัน ให้ใส่วงเงินทั้งสิ้นของผลประกวดราคาหรือสัญญา)
- สถานะการดำเนิน ไตรมาส 1 (ผล) : ต.ค. พ.ย. ธ.ค.
- สถานะการดำเนิน ไตรมาส 2 (ผล) : ม.ค. ก.พ. มี.ค.
- สถานะการดำเนิน ไตรมาส 3 (ผล) : เม.ย. พ.ค. มิ.ย.
- สถานะการดำเนิน ไตรมาส 4 (ผล) : ก.ค. ส.ค. ก.ย.
- บันทึกความก้าวหน้าในการดำเนินงาน เมื่อเริ่มก่อสร้าง/เริ่มดำเนินการ [สถานะชั้น C] ไตรมาส 1 (ผล) : ต.ค. พ.ย. ธ.ค.
- บันทึกความก้าวหน้าในการดำเนินงาน เมื่อเริ่มก่อสร้าง/เริ่มดำเนินการ [สถานะชั้น C] ไตรมาส 2 (ผล) : ม.ค. ก.พ. มี.ค.
- บันทึกความก้าวหน้าในการดำเนินงาน เมื่อเริ่มก่อสร้าง/เริ่มดำเนินการ [สถานะชั้น C] ไตรมาส 3 (ผล) : เม.ย. พ.ค. มิ.ย.
- บันทึกความก้าวหน้าในการดำเนินงาน เมื่อเริ่มก่อสร้าง/เริ่มดำเนินการ [สถานะชั้น C] ไตรมาส 4 (ผล) : ก.ค. ส.ค. ก.ย.
- เหตุผลคำชี้แจง

หมายเหตุ : การรายงานสถานะการปฏิบัติงาน(ดำเนินงาน) ในแต่ละเดือนต้องมากกว่าหรือเท่ากับเดือนก่อนหน้าเท่านั้น เช่น เดือนเมษายน ระบุสถานะเป็น [B.1.6] : ลงนามสัญญา เดือนพฤษภาคมถึงเดือนกันยายน ต้องระบุสถานะมากกว่าหรือเท่ากับ เดือนเมษายน เช่น เลือก [B.1.6] : ลงนามสัญญา หรือ [C] : เริ่มสร้าง/เริ่มดำเนินการ เป็นต้น กรณีเลือกสถานะที่น้อยกว่า ระบบจะแจ้งเตือนและไม่อนุญาตให้บันทึกข้อมูล

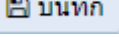
กรณีที่ภายใน 1 เดือน มีสถานะการดำเนินงานมากกว่า 1 สถานะ ให้หน่วยงานบันทึกสถานะการดำเนินงานมากที่สุด เช่น เดือนตุลาคม มีทั้งสถานะ [B.1.1] : สำรวจออกแบบ [B.1.6] : ลงนามสัญญา และ [C] : เริ่มสร้าง/เริ่มดำเนินการ ให้หน่วยงานระบุสถานะเดือนตุลาคม เป็น [C] : เริ่มสร้าง/เริ่มดำเนินการ

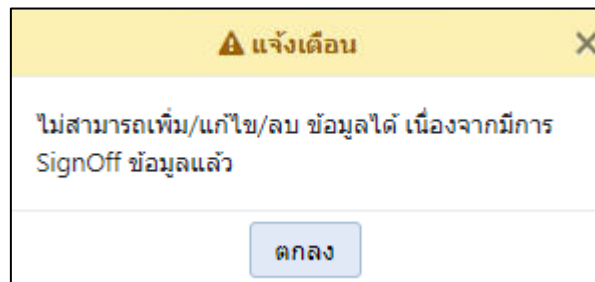
4. เมื่อทำการบันทึกรายละเอียดข้อมูล เรียบร้อยแล้ว


- คลิกปุ่ม  เพื่อบันทึกข้อมูล โปรแกรมจะแสดงข้อความดังรูป



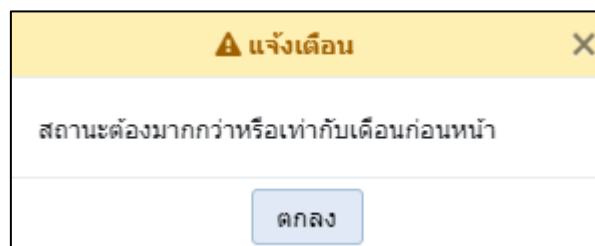
- คลิกปุ่ม  เพื่อรับทราบการบันทึกข้อมูล

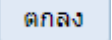
- กรณีมีการนำส่งข้อมูล (Sign Off) เมื่อคลิกปุ่ม  **บันทึก** เพื่อบันทึกข้อมูล โปรแกรมจะแสดงข้อความแจ้งเตือนดังรูป



คลิกปุ่ม  **ตกลง** เพื่อรับทราบการแจ้งเตือน พร้อมตรวจสอบข้อมูลที่เกิดข้อผิดพลาด

- กรณีเลือกสถานะเปอร์เซ็นต์ความก้าวหน้าในการดำเนินงานในแต่ละเดือนไม่สอดคล้องตามลำดับ โปรแกรมจะแสดงข้อความดังรูป



คลิกปุ่ม  **ตกลง** เพื่อรับทราบการแจ้งเตือน พร้อมตรวจสอบข้อมูลที่เกิดข้อผิดพลาด

กลับสู่หน้าเมนูหลัก

- ❖ เมื่อต้องการกลับสู่หน้าจอเมนูหลัก คลิกปุ่ม  **Back**